



Autónoma

Universidad Autónoma del Perú

**FACULTAD DE DERECHO
ESCUELA PROFESIONAL DE DERECHO**

Tesis

**LA EVASIÓN TRIBUTARIA Y LA INFORMALIDAD DE LOS
COMERCIANTES DEL CENTRO COMERCIAL 24 DE JUNIO,
VILLA EL SALVADOR, 2023**

**PARA OBTENER EL TÍTULO DE
ABOGADA**

Autoras

MAMANI APAZA, Rosa Maria (ORCID: 0000-0002-3789-674X)
VERASTEGUI CARRASCO, Claudia Maria: (ORCID: 0000-0001-8995-
0704)

Asesora

CABRERA CUETO, Yda Rosa (ORCID: 0009-0008-5173-0042)

Línea de investigación del programa
Enfoque interdisciplinario de la ciencia jurídica

Línea de acción RSU
Salud y bienestar

LIMA, PERÚ, JULIO DEL 2025



CC BY

<https://creativecommons.org/licenses/by/4.0/>

Esta licencia permite a otros distribuir, mezclar, ajustar y construir a partir de su obra, incluso con fines comerciales, siempre que le sea reconocida la autoría de la creación original. Esta es la licencia más servicial de las ofrecidas. Recomendada para una máxima difusión y utilización de los materiales sujetos a la licencia.

Referencia bibliográfica

Mamani Apaza, R. M., & Verastegui Carrasco, C. M. (2025). *La evasión y la informalidad de los comerciantes del Centro Comercial 24 de junio, Villa El Salvador, 2023* [Tesis de pregrado, Universidad Autónoma del Perú]. Repositorio de la Universidad Autónoma del Perú.

HOJA DE METADATOS

Datos del autor	
Nombres y apellidos	Rosa Maria Mamani Apaza
Tipo de documento de identidad	DNI
Número de documento de identidad	45208728
URL de ORCID	https://orcid.org/0000-0002-3789-674X
Datos del autor	
Nombres y apellidos	Claudia Maria Verastegui Carrasco
Tipo de documento de identidad	DNI
Número de documento de identidad	74703250
URL de ORCID	https://orcid.org/0000-0001-8995-0704
Datos del asesor	
Nombres y apellidos	Yda Rosa Cabrera Cueto
Tipo de documento de identidad	DNI
Número de documento de identidad	06076309
URL de ORCID	https://orcid.org/0009-0008-5173-0042
Datos del jurado	
Presidente del jurado	
Nombres y apellidos	Carlos Antonio Agurto Gonzales
Tipo de documento	DNI
Número de documento de identidad	42378796
Secretario del jurado	
Nombres y apellidos	Luis Angel Espinoza Pajuelo
Tipo de documento	DNI
Número de documento de identidad	10594662
Vocal del jurado	
Nombres y apellidos	Alfonso Alvarado Vigo
Tipo de documento	DNI
Número de documento de identidad	45603621
Datos de la investigación	
Título de la investigación	La evasión y la informalidad de los comerciantes del Centro Comercial 24 de junio, Villa El Salvador, 2023

Línea de investigación Institucional	Persona, Sociedad, Empresa y Estado
Línea de investigación del Programa	Enfoque Interdisciplinario de la Ciencia Jurídica
Línea de acción RSU	Salud y Bienestar
URL de disciplinas OCDE	https://purl.org/pe-repo/ocde/ford#5.05.01

FACULTAD DE DERECHO
ESCUELA PROFESIONAL DE DERECHO
ACTA DE SUSTENTACIÓN DE TESIS

En la ciudad de Lima, el jurado de sustentación de tesis conformado por: el DR. CARLOS ANTONIO AGURTO GONZALES como presidente, el DR. LUIS ANGEL ESPINOZA PAJUELO como secretario y el MG. ALFONSO ALVARADO VIGO como vocal, reunidos en acto público para dictaminar la tesis titulada:

**LA EVASIÓN TRIBUTARIA Y LA INFORMALIDAD DE LOS COMERCIANTES DEL
CENTRO COMERCIAL 24 DE JUNIO, VILLA EL SALVADOR, 2023**

Presentado por la bachiller:
ROSA MARIA MAMANI APAZA

Para obtener el **Título Profesional de Abogada**; luego de escuchar la sustentación de la misma y resueltas las preguntas del jurado se procedió a la calificación individual, obteniendo el dictamen de **Aprobado-Muy Bueno** con una calificación de **DIECISIETE (17)**.

En fe de lo cual firman los miembros del jurado, el 18 de julio del 2025



PRESIDENTE
DR. CARLOS ANTONIO
AGURTO GONZALES



SECRETARIO
DR. LUIS ANGEL
ESPINOZA PAJUELO



VOCAL
MG. ALFONSO
ALVARADO VIGO

FACULTAD DE DERECHO
ESCUELA PROFESIONAL DE DERECHO
ACTA DE SUSTENTACIÓN DE TESIS

En la ciudad de Lima, el jurado de sustentación de tesis conformado por: el DR. CARLOS ANTONIO AGURTO GONZALES como presidente, el DR. LUIS ANGEL ESPINOZA PAJUELO como secretario y el MG. ALFONSO ALVARADO VIGO como vocal, reunidos en acto público para dictaminar la tesis titulada:

**LA EVASIÓN TRIBUTARIA Y LA INFORMALIDAD DE LOS COMERCIANTES DEL
CENTRO COMERCIAL 24 DE JUNIO, VILLA EL SALVADOR, 2023**

Presentado por la bachiller:

CLAUDIA MARIA VERASTEGUI CARRASCO

Para obtener el **Título Profesional de Abogada**; luego de escuchar la sustentación de la misma y resueltas las preguntas del jurado se procedió a la calificación individual, obteniendo el dictamen de **Aprobado-Muy Bueno** con una calificación de **DIECISIETE (17)**.

En fe de lo cual firman los miembros del jurado, el 18 de julio del 2025



PRESIDENTE
DR. CARLOS ANTONIO
AGURTO GONZALES



SECRETARIO
DR. LUIS ANGEL
ESPINOZA PAJUELO



VOCAL
MG. ALFONSO
ALVARADO VIGO

ACTA DE APROBACIÓN DE ORIGINALIDAD

Yo Yda Rosa Cabrera Cueto docente de la Facultad de Derecho de la Escuela Profesional de Derecho de la Universidad Autónoma del Perú, en mi condición de asesora de la tesis titulada:

LA EVASIÓN TRIBUTARIA Y LA INFORMALIDAD DE LOS COMERCIANTES DEL CENTRO COMERCIAL 24 DE JUNIO, VILLA EL SALVADOR, 2023

De las bachilleres Claudia María Verastegui Carrasco y Rosa María Mamani Apaza, certifico que la tesis tiene un índice de similitud de 17% verificable en el reporte de similitud del software Turnitin que se adjunta.

La suscrita revisó y analizó dicho reporte a lo que concluyó que cada una de las coincidencias detectadas no constituyen plagio. A mi leal saber y entender la tesis cumple con todas las normas para el uso de citas y referencias establecidas por la Universidad Autónoma del Perú.

Lima, 19 de Junio de 2024



Yda Rosa Cabrera Cueto

DNI N° 06076309

DEDICATORIA

A mi hermosa madre, a mis amados hermanos y sobrinos por su constante apoyo moral y hasta económico. Todos son mi piedra angular para continuar logrando mis metas y sueños.

Rosa Maria Mamani Apaza

A mis padres por su amor, sacrificio y ejemplo constante; a mis hermanas, por su apoyo incondicional; a mi sobrina, cuya ternura y alegría ha sido fuente de inspiración. Este logro también es de ustedes, con todo mi corazón.

Claudia Maria Verastegui Carrasco

AGRADECIMIENTOS

Expreso mi más profundo y sincero agradecimiento a mi alma mater, la Universidad Autónoma del Perú, institución que ha forjado mi formación académica y profesional, transmitiéndome conocimientos jurídicos de alto nivel.

Rosa Maria Mamani Apaza

Agradezco a mi alma y docentes de la Escuela Profesional de Derecho, quienes, con su vocación y dedicación, han contribuido significativamente a mi formación.

Claudia Maria Verastegui Carrasco

ÍNDICE

DEDICATORIA.....	2
AGRADECIMIENTOS.....	3
LISTA DE TABLAS.....	5
RESUMEN.....	6
ABSTRACT.....	7
1. INTRODUCCIÓN.....	8
2. MÉTODO.....	18
2.1. Tipo y diseño.....	18
2.2. Población, muestra y muestreo.....	18
2.3. Hipótesis.....	19
2.4. Variables y operacionalización.....	19
2.5. Instrumentos o materiales.....	22
2.6. Procedimientos.....	22
2.7. Análisis de datos.....	22
2.8. Aspectos éticos.....	22
3. RESULTADOS.....	23
4. DISCUSIÓN.....	29
5. CONCLUSIONES.....	32
6. RECOMENDACIONES.....	33
REFERENCIAS.....	34
ANEXOS	

LISTA DE TABLAS

Tabla 1	Operacionalización de la variable independiente
Tabla 2	Operacionalización de la variable dependiente
Tabla 3	Estadística de fiabilidad del Alfa de Cronbach
Tabla 4	Estadística de confiabilidad
Tabla 5	Las multas reducen la informalidad en los comerciantes
Tabla 6	El decomiso de bienes reduce la evasión tributaria
Tabla 7	Pérdidas económicas para el Estado y menor presupuesto
Tabla 8	Pérdidas económicas para el Estado y aumento del déficit fiscal
Tabla 9	La falta de incentivos tributarios
Tabla 10	Las limitaciones financieras
Tabla 11	Los elevados costos tributarios generan desmotivación
Tabla 12	Los elevados costos tributarios generan un impacto negativo
Tabla 13	Contrastación de la hipótesis general
Tabla 14	Contrastación de la hipótesis específica 1
Tabla 15	Contrastación de la hipótesis específica 2

**LA EVASIÓN TRIBUTARIA Y LA INFORMALIDAD DE LOS COMERCIANTES
DEL CENTRO COMERCIAL 24 DE JUNIO, VILLA EL SALVADOR, 2023**

ROSA MARIA MAMANI APAZA

CLAUDIA MARIA VERASTEGUI CARRASCO

UNIVERSIDAD AUTÓNOMA DEL PERÚ

RESUMEN

Se examinó la relación entre la evasión tributaria y la informalidad en los comerciantes del Centro Comercial 24 de Junio, en Villa El Salvador - 2023. El enfoque metodológico fue cuantitativo, de tipo básico, con diseño no experimental, de corte transversal y nivel correlacional. La muestra estuvo compuesta por 152 comerciantes, seleccionados mediante muestreo probabilístico simple. Se utilizó un cuestionario estructurado, validado por juicio de expertos y cuya confiabilidad fue comprobada a través del coeficiente Alfa de Cronbach. Los resultados evidenciaron una relación positiva fuerte y estadísticamente significativa entre V1 y V2 ($\rho = 0.760$; $p < 0.001$). Como resultado, se encontró una correlación significativa entre las sanciones administrativas y la ausencia de beneficios tributarios ($\rho = 0.700$), así como entre los costos tributarios y la percepción de pérdidas económicas para el Estado ($\rho = 0.770$), lo que permitió confirmar tanto la hipótesis general como las específicas. Se concluyó que el comportamiento informal está asociado no solo al incumplimiento fiscal, sino también a la falta de incentivos visibles, la carga tributaria percibida y una limitada cultura tributaria. Se recomienda reforzar la educación fiscal, simplificar los procesos de formalización y establecer beneficios concretos para quienes opten por integrarse al sistema formal.

Palabras clave: evasión tributaria, informalidad, comerciantes, fiscalización, cultura tributaria, beneficios fiscales

**THE EVASION AND INFORMALITY AMONG MERCHANTS OF THE 24 DE JUNIO
SHOPPING CENTER LOCATED OF VILLA EL SALVADOR, 2023**

ROSA MARIA MAMANI APAZA

CLAUDIA MARIA VERASTEGUI CARRASCO

UNIVERSIDAD AUTÓNOMA DEL PERÚ

ABSTRACT

This study examined the relationship between tax evasion and informality among merchants of the 24 de Junio Commercial Center, located in Villa El Salvador, during the year 2023. The methodological approach was quantitative, with a basic scope, non-experimental design, cross-sectional structure, and correlational level. The sample consisted of 152 merchants selected through simple probabilistic sampling. A structured questionnaire was applied, validated through expert judgment, and its reliability verified using Cronbach's Alpha coefficient. The results revealed a strong and statistically significant positive correlation between Variable 1 and Variable 2 ($\rho = 0.760$; $p < 0.001$). Additionally, significant associations were identified between administrative sanctions and the absence of tax benefits ($\rho = 0.700$), as well as between perceived tax burdens and the recognition of economic losses for the State ($\rho = 0.770$), thereby confirming both the general and specific hypotheses. It was concluded that informal behavior is linked not only to tax non-compliance but also to the lack of visible incentives, perceived tax burden, and limited tax culture. It is recommended to strengthen tax education, simplify formalization procedures, and provide tangible benefits to those who choose to integrate into the formal system.

Keywords: tax evasion, informality, merchants, tax enforcement, tax culture, fiscal benefits

1. INTRODUCCIÓN

Actualmente, la evasión tributaria y la informalidad comercial constituyen fenómenos estructurales que afectan la solvencia fiscal y el crecimiento económico de los países. Uno de los principales desafíos para las economías emergentes es la persistencia de sectores económicos que operan al margen del sistema formal, debido a deficiencias en los marcos legales, regulatorios y administrativos los cuales dificultan el tránsito hacia la formalización (Kuriyama & Simanjuntak, 2024). Asimismo, Nielsen y White (2021) precisaron que la informalidad representa entre el 25 y 40 % del Producto Bruto Interno (PBI) en nuevas economías.

Desde una perspectiva internacional, el Committee of Public Accounts (2025) informó que la evasión tributaria en el Reino Unido generó pérdidas por 5.5 millones de libras, y más del 80 % de los impuestos evadidos correspondieron a los años 2022 y 2023. En concordancia, Wiseman (2022) agregó que la relación entre comercio informal, corrupción y deficiente fiscalización desincentiva el cumplimiento tributario y debilita la confianza en el sistema, puesto que el 63% de los comerciantes utilizan rutas informales para evitar impuestos y trámites burocráticos. Asimismo, Kuriyama y Simanjuntak (2024) indicaron que, la economía informal representó un 13.4% del PIB en 2020; en el caso de Estados Unidos fue del 8.5 %, mientras que en Perú alcanzó un 59.4 %, siendo la cifra más alta del APEC.

A nivel latinoamericano, Villalva (2021) resaltó que el incumplimiento tributario en el comercio informal ecuatoriano responde a vacíos normativos, desinformación tributaria y una débil presencia estatal. De manera similar, Vásquez y Vásquez (2022) precisaron que en varias ciudades de Colombia más del 48% de personas forman parte del empleo informal de la economía.

En la realidad peruana, para el Banco Central de Reserva del Perú, el déficit fiscal en 2024 representó el 3.5% del PBI, aumentando en 0.8 puntos porcentuales respecto al 2023 (Revista Económica, 2025). Asimismo, en el N°24 del Congreso Anual de Marketing del Perú (CAMP), se informó datos oficiales provenientes del Ministerio de Producción, la Superintendencia Nacional de Aduanas y de Administración Tributaria (SUNAT) y el Ministerio de Trabajo, estimando que entre el 70 % y el 90 % de la actividad económica peruana opera dentro del sector informal (Comex Perú, 2025).

Además, en el Mercado Colonial Center del Callao, un 72% de los comerciantes no contaba con RUC, y sólo un 25% emitía comprobantes de pago

(Laguna et al., 2024). A su vez, Guadamur y Mayorga (2022) reportaron que la informalidad en Lima Metropolitana alcanzaba un 70%, concentrándose en zonas de alta actividad comercial.

Esta situación también se refleja en regiones específicas. En Juliaca, Mamani (2022) halló que el 80% de los comerciantes del Mercado Internacional San José no estaban inscritos en la SUNAT. En Cusco, Quispe y Ynchicsana (2023) determinaron que el 65% de los comerciantes de un mercado mayorista no cumplían con sus obligaciones tributarias. En Camaná, Llerena y Mamami (2024) observaron que más del 60% de comerciantes operaban sin acreditación tributaria. A nivel de sectores productivos, Gonzales y Guerrero (2022) señalaron que el 78% del comercio maderero en la provincia de Coronel Portillo funcionaba sin licencia ni registro tributario.

En la localidad de Villa El Salvador, Terrones (2021) sostuvo que el 72% de los comerciantes del Boulevard del Cuero no estaban formalizados y no registraban su actividad ante la SUNAT. En el Mercado El Sol, Malca (2022) precisó que el 63% de los comerciantes no contaba con RUC ni emitía boletas o facturas. Además, Ruiz (2024) determinó que el 70% de los comerciantes en un centro de abasto de dicho distrito operaban sin cumplir con sus obligaciones ante el fisco local ni nacional.

A partir de la problemática identificada, se formula el siguiente problema general: ¿Cuál es la relación de la evasión tributaria y la informalidad en los comerciantes del centro comercial 24 de Junio, Villa El Salvador–2023?. De dicho planteamiento se derivan los siguientes problemas específicos: ¿Cuál es la relación entre las sanciones administrativas y la ausencia de beneficios tributarios y financieros?; ¿Cuál es la relación entre las pérdidas económicas para el Estado y los elevados costos tributarios?

La evasión tributaria, según Morales et al. (2025) se entiende como el incumplimiento intencional de las obligaciones tributarias por parte de los agentes económicos, quienes deliberadamente omiten el pago de tributos o no declaran la totalidad de sus ingresos ante la administración fiscal. Esta conducta representa una infracción a las normas tributarias vigentes y genera una reducción significativa en los ingresos públicos. Por su parte, Gaarder et al. (2021) definen la informalidad como la existencia de unidades económicas que no se encuentran registradas ante las autoridades tributarias y que, además, operan al margen de los requisitos legales

mínimos exigidos para el desarrollo de una actividad económica formal. Esta condición impide su incorporación al sistema económico oficial.

Entre los estudios internacionales, destaca el estudio cuantitativo desarrollado por Menezes y Cabral (2022), quien analizó datos de 90 países y encontró una relación negativa entre la gobernanza tributaria y la evasión fiscal. Sus hallazgos demostraron que una mejor gobernanza contribuye significativamente a reducir la evasión, posicionándola como una herramienta estratégica dentro de la gestión pública. Recomendando incentivar la adopción de buenas prácticas tributarias.

En otra realidad, de Chan et al. (2023) llevaron a cabo una investigación en Australia, centrada en el análisis de las transacciones en efectivo y su influencia en la evasión fiscal. A través de un enfoque experimental cuantitativo, concluyeron que el uso de efectivo incrementa la probabilidad de evasión tributaria. Como respuesta al problema, propusieron fortalecer las auditorías, aumentar las sanciones, simplificar las declaraciones fiscales, responsabilidad social y fomentar la confianza.

Asimismo, Santoro (2021) y Magasha et al. (2025) realizaron investigaciones cuantitativas, centradas en los factores que determinan el cumplimiento tributario en economías subdesarrolladas y sectores de pequeña escala. Los estudios, realizados en Shinyanga y Esuatini, respectivamente, concuerdan en que el comportamiento tributario no se explica únicamente por la normativa o coerción estatal, sino por una compleja interacción entre motivaciones individuales, capacidades financieras y entorno institucional. De este modo, sostienen que, para mejorar el cumplimiento, los gobiernos deben adoptar un enfoque integral entre estrategias de fiscalización con educación tributaria.

Por su parte Loja (2020) y Villalva (2021) realizaron estudios en las ciudades de Cuenca y Ambato, Ecuador, aplicando una metodología mixta con enfoques cuantitativo y cualitativo. Mediante encuestas dirigidas a emprendedores, comerciantes y especialistas, lograron obtener una comprensión profunda sobre la realidad del sector informal. En ambos casos se constató que la mayor parte de comerciantes optaron por mantenerse en la informalidad, ya sea por falta de oportunidades laborales o por el desconocimiento de un régimen tributario adecuado que facilite el cumplimiento de sus obligaciones.

A su turno, Gutiérrez et al. (2022) evaluaron las ventajas y desventajas del impuesto complementario de normalización tributaria en Colombia, a través de un estudio de caso con enfoque mixto. El análisis se sustentó en datos cualitativos y

cuantitativos, permitiendo medir el impacto del mencionado impuesto. Además, emplearon instrumentos estadísticos para examinar los datos recopilados. Los autores concluyeron que la formalización constituye una ventaja sustancial para el desarrollo económico del país.

Por otra parte, Hidalgo (2022) buscó establecer la relación entre el comercio informal y su incidencia en las ventas de los comerciantes formales. A partir de un enfoque cuantitativo, determinó que la mayor parte de comerciantes formales enfrentan perjuicios por el comercio informal. Concluyendo que la falta de regulación efectiva genera competencia desleal. Así como, incluir una mayor fiscalización y programas de capacitación tributaria.

Asimismo, Muñoz (2023) aplicaron un modelo econométrico de tipo Vector Autoregression (VAR), con la finalidad de evidenciar el impacto de la evasión fiscal sobre la desigualdad económica. Los resultados del estudio identificaron una asociación directa entre la evasión tributaria y la desigualdad. A mayor evasión, mayor concentración del ingreso y deterioro de la distribución equitativa, lo cual evidencia la urgencia de implementar una política fiscal más eficiente y equitativa.

En el contexto argentino, Cari (2025) analizaron la evasión impositiva desde un enfoque integral, abordando sus causas, consecuencias y posibles estrategias de mitigación. Su investigación evidenció que este fenómeno está asociado a la complejidad normativa, la escasa responsabilidad tributaria, la corrupción y la limitada capacidad fiscalizadora del Estado. Para revertir esta situación, propusieron una mayor voluntad política, orientada a promover principios de transparencia, fortalecer la educación fiscal y garantizar un sistema más justo.

A nivel nacional, diversas investigaciones han abordado de forma directa las variables evasión tributaria e informalidad de comercios, centrando su estudio en mercados de San Juan de Lurigancho. Baldeón (2021) mediante un enfoque cuantitativo con diseño no experimental, descriptivo y correlacional, la existencia de una correlación significativa entre ambas variables en el Mercado Modelo Caja de Agua, concluyendo que la mayoría de comerciantes no cuenta con Registro Único de Contribuyentes (RUC). De manera similar, Almerco y Ramos (2021), en su estudio desarrollado en el mercado Modelo Santa María, aplicando la misma metodología, establecieron que la evasión tributaria se encuentra estrechamente vinculada a la informalidad y falta de beneficios concretos contemplados en la ley.

A su turno, Mera (2022) en la provincia de Paita, mediante la metodología aplicada, identificó que la informalidad incide de manera directa en la evasión tributaria, debido a la falta de emisión de comprobantes de pago por parte de los comerciantes ante la falta de beneficios. Por ello, recomendó que el Estado, a través de sus instituciones realicen capacitaciones y orienten a los comerciantes. De manera similar, Huado (2021) reportó una correlación del 93.2 % entre la informalidad económica y la evasión tributaria en mercados del distrito de Huacho, concluyendo que la reducción de la informalidad podría tener un efecto positivo directo sobre la disminución de la evasión fiscal.

Con metodología similar, Oscoco (2022) evidenció en el distrito de Puente Piedra que la informalidad influye de forma significativa en la evasión del IGV por parte de los comerciantes del mercado Huamantanga. Siendo la escasa educación fiscal, resistencia cultural y la limitada fiscalización las causas principales de la informalidad. Además, Álvarez y Bravo (2023) reportó una correlación moderada en el sector Villa Sol de Los Olivos, donde los comerciantes presentan desconocimiento normativo y percepciones negativas sobre el sistema tributario, lo que incentiva prácticas evasivas. Frente a ello, se recomendó fortalecer las campañas de educación tributaria e incentivar la formalización como vía para consolidar una cultura fiscal sólida.

Otros estudios analizaron la cultura tributaria y el cumplimiento o la evasión fiscal. En este marco, Guadamur y Mayorga (2022) argumentaron que la informalidad no se explica necesariamente por una débil cultura tributaria, sino por factores estructurales como las barreras administrativas interpuestas por el Estado, desempleo y la pobreza. A su vez, Mendoza (2024) realizó un análisis estadístico a 50 comerciantes, encontró una correlación positiva moderada entre la cultura tributaria y la evasión fiscal. No obstante, advirtió que una mayor disponibilidad de información y conocimiento sobre el sistema tributario no necesariamente conlleva cambios significativos en el comportamiento de los contribuyentes.

Del mismo modo, Sánchez (2024) sostuvo que la falta de sanciones visibles y desconocimiento de los beneficios de la formalización son elementos que fortalecen la cultura evasiva, aun cuando los comerciantes posean conocimientos básicos sobre tributos. Por su parte, Cari (2025) concluyó que el conocimiento tributario, lejos de reducir la evasión, podría incentivar el uso de estrategias más sofisticadas de elusión

fiscal. En ese sentido, planteó que la educación fiscal debe reorientarse hacia la formación de los valores, la ética y la responsabilidad social de los contribuyentes.

Asimismo, algunas investigaciones trabajaron en las causas estructurales, sociales y culturales de la informalidad como elementos clave en la evasión fiscal. Ramírez y Pinedo (2023) mediante un enfoque cuantitativo no experimental de nivel descriptivo, desarrollada en la ciudad de Pucallpa, determinaron que el crecimiento del comercio informal en la zona del Reloj Público responde, en parte, al deseo de los comerciantes de evitar impuestos, así como a la falta de empleabilidad y de orientación respecto a las ventajas y desventajas de la formalización.

En sentido similar, Flores (2020) en una investigación cuantitativa aplicada a 61 comerciantes de abarrotes en la provincia de Cutervo, identificó que la mayoría no cumplían y desconocían sus obligaciones tributarias. Esta situación, según el autor, se debía a la escasa intervención de SUNAT y los gobiernos locales en la difusión de información tributaria. En consecuencia, recomendó realizar programas de capacitación orientados a los comerciantes de los diferentes rubros.

Respecto al impacto de los aspectos normativos, burocráticos o administrativos sobre la informalidad y la evasión, donde Díaz y Huaman (2022) a través de su estudio cuantitativo, descriptivo y correlacional, determinaron que en el distrito de Chota los trámites son engorrosos y que además son una barrera significativa para la formalización, ello no ayuda o facilita para a los comerciantes en cumplir con sus obligaciones fiscales. Asimismo, Quispe y Ynchicsana (2023), en su trabajo cuantitativo evidenciaron que en el mercado mayorista de Huancaro en la provincia de Cusco, los comerciantes manifestaron que las barreras normativas y la desconfianza institucional obstaculizan la formalización

En ese mismo sentido, Cabrera y Flores (2023) demostraron en su investigación realizada en Polvos Azules de Pucallpa que los comerciantes consideran costosa y compleja la incorporación al sistema tributario formal. Igualmente, Mamani (2022) a través del enfoque cuantitativo, desarrolló su investigación en Juliaca donde señaló que una gran proporción de comerciantes opera informalmente y que, aunque muchos demuestran actitudes intermedias frente a la evasión, existe una correlación directa entre informalidad y omisión fiscal.

Por su parte, Meza (2025) realizó su estudio en el mercado Bellavista de Puno, donde se identificó una relación media pero significativa entre ambas variables, indicando que el contexto económico post pandemia ha incrementado la

vulnerabilidad tributaria. Además, Quispe (2024) hizo su estudio en la ciudad de Ayacucho, corroboró que la informalidad comercial incentiva el incumplimiento tributario, siendo indispensable implementar estrategias locales de integración fiscal y campañas sostenidas en relación a la cultura tributaria.

Dentro del ámbito local, diversos estudios han profundizado en la relación entre evasión, cultura tributaria e informalidad. Terrones (2021) demostró que los comerciantes del Boulevard del Cuero presentan un bajo nivel de conocimiento sobre sus obligaciones tributarias, lo cual repercute en su incumplimiento fiscal. Evidenciando una alta correlación entre ambas variables, recomendando fortalecer la educación tributaria a través de asesorías y materiales educativos. Con similar postura, Dávila (2022) concluyó que la cultura tributaria influye significativamente en la recaudación de arbitrios municipales, identificando que, a mayor conciencia fiscal, mayor cumplimiento de los pagos.

Por su parte, Capcha y Valverde (2023) determinaron que los comerciantes del mercado Unicachi con mayor cultura tributaria presentan mejores niveles de cumplimiento de sus obligaciones fiscales, destacando una correlación positiva de entre ambas variables. Por su parte, Escobedo y Félix (2024) en su estudio realizado en el mercado Villa Sur, comprobaron la existencia de una relación estadísticamente significativa entre la cultura tributaria y el cumplimiento tributario. Al respecto, sugirieron realizar programas de capacitación continua, con el apoyo de la SUNAT y el gobierno local de (VES), para mejorar la formalidad.

Otros estudios cuantitativos abordaron las variables evasión tributaria e informalidad desde un enfoque estructural y económico. En este marco, León y Ortiz (2021) analizaron la situación de los negocios dedicados a la producción y venta de calzado en (VES), concluyendo que la cultura tributaria influye significativamente en el cumplimiento fiscal. Por ello, recomendaron implementar programas de educación fiscal adaptados al perfil de cada negocio del sector. En complemento, Gómez (2021) abordó el impacto de la evasión fiscal en los resultados económicos del rubro muelero, encontrando que la informalidad y la omisión de comprobantes de pago afectan negativamente la competitividad y el acceso al sistema financiero.

Desde una perspectiva centrada en los mercados populares, Malca (2022) demostró que existe una relación inversa entre el nivel de cultura tributaria y la evasión de impuestos entre los comerciantes del Mercado El Sol. Se evidenció que un gran número de comerciantes no emiten comprobantes de pago y desconocen sus deberes

tributarios, producto de la escasa presencia institucional y la debilidad en los mecanismos de formación ciudadana. Como respuesta, propuso implementar campañas sostenidas de educación fiscal y mejorar la fiscalización local.

A su turno, Ruiz (2024) adoptó un enfoque sociológico y económico para analizar la informalidad en un centro de abasto; concluyendo que la falta de oportunidades laborales, las bajas barreras de entrada al comercio informal y la debilidad institucional son factores determinantes del crecimiento de la economía informal. Proponiendo como solución un programa integral de formalización que incluya incentivos fiscales, simplificación de trámites y acceso a protección social.

La investigación se sustenta principalmente en la Teoría de la Evasión Tributaria, la cual concibe al contribuyente como un agente racional que evalúa los costos y beneficios de declarar o no sus ingresos. Esta teoría, desarrollada desde una perspectiva económica, sostiene que los individuos sopesan factores como la probabilidad de ser fiscalizados, la severidad de las sanciones y el nivel de las tasas impositivas al momento de tomar decisiones tributarias (Quispe, 2024). En ese sentido, si los costos percibidos por evadir son bajos y los beneficios por hacerlo resultan elevados, los contribuyentes tienden a incumplir sus obligaciones fiscales.

Complementariamente, se adopta la Teoría Institucionalista de la Informalidad, la cual plantea que el incumplimiento tributario no se explica exclusivamente por una decisión voluntaria de eludir las normas, sino que es también el resultado de fallas estructurales dentro del aparato institucional del Estado. Según esta teoría, la informalidad surge como una respuesta a sistemas burocráticos ineficaces, a una débil presencia institucional y a procesos administrativos complejos que desincentivan la formalización (Cari, 2025). En el caso del contexto local de Villa El Salvador, donde los trámites tributarios son percibidos como engorrosos y poco accesibles, esta perspectiva resulta especialmente relevante para interpretar las causas estructurales de la informalidad.

Asimismo, el estudio considera la Teoría del Comportamiento del Contribuyente, particularmente en su dimensión conductual, la cual declara que el cumplimiento tributario está fuertemente condicionado por factores subjetivos como las percepciones, actitudes, creencias y experiencias previas de los contribuyentes. Desde este enfoque, variables como la confianza en las instituciones públicas, la percepción de justicia fiscal y la presencia o ausencia de incentivos influyen de forma decisiva en la disposición al cumplimiento (Núñez & Leal, 2024). Esta teoría permite

comprender por qué, incluso en presencia de información y normativas claras, muchos comerciantes optan por mantenerse en la informalidad.

A partir del análisis de los antecedentes se ha identificado que la evasión tributaria y la informalidad comercial son fenómenos diagnosticados, especialmente desde enfoques correlacionales, estructurales y socioculturales (Ruiz, 2024). Se ha constatado que existe una alta incidencia de informalidad tributaria en diversos mercados del Perú, con cifras que superan el 60 % de incumplimiento (Guadamur & Mayorga, 2022).

Además, las teorías revisadas la evasión tributaria, institucional de la informalidad y comportamiento del contribuyente permiten comprender las motivaciones individuales y contextuales que explican el comportamiento tributario y la informalidad de los comerciantes. En tanto, no se han hallado estudios longitudinales orientados a evaluar el impacto de las intervenciones formales a largo tiempo, así como contradicciones entre la percepción de los comerciantes y la normativa vigente, lo cual evidencia la necesidad de desarrollar investigaciones con mayor profundidad contextual y aplicabilidad directa.

El presente estudio es necesario y oportuno debido a la persistencia de altos niveles de informalidad y evasión tributaria en distritos como Villa El Salvador. En términos académicos, se busca desarrollar una base conceptual sólida que relacione la dinámica de la evasión fiscal con los patrones de informalidad de los comerciantes, lo que permitirá replicar el análisis en otros espacios urbanos del país.

Asimismo, el estudio tiene una proyección social significativa, pues se orienta a identificar las causas o razones que impiden la formalización de los comerciantes del Centro Comercial 24 de Junio, lo cual podría servir como indicadores para el diseño e implementación de políticas públicas más efectivas y eficientes. Este conocimiento no solo enriquece la discusión académica, sino que también facilita una mejor intervención del Estado a nivel local.

Los resultados del presente estudio poseen un alto impacto potencial, tanto a nivel institucional como comunitario. En primer lugar, la SUNAT, podría beneficiarse al contar con información actualizada y segmentada sobre las motivaciones, resistencias y patrones de evasión en un sector comercial específico de Lima Sur, permitiendo ajustar sus estrategias de fiscalización y formalización. En segundo lugar, el Gobierno Local de Villa El Salvador, como entidad encargada de promover el desarrollo económico en el distrito, podría emplear los hallazgos para mejorar sus

mecanismos de recaudación, incentivar la cultura tributaria, fortalecer sus programas educativos en el tema, estrategias de recaudación y formalización dirigidos a esta población.

Asimismo, todos los comerciantes del mercado en estudio constituyen un grupo beneficiario directo, pues la sistematización de sus problemáticas y percepciones puede dar lugar a propuestas normativas y administrativas que reduzcan la carga burocrática, promuevan el acceso a beneficios tributarios y fomenten un entorno de competencia más equitativo. Además, se aporta a la comunidad académica al ofrecer un análisis empírico riguroso sobre un fenómeno complejo como la informalidad tributaria en mercados urbanos. Su enfoque puede ser replicado en estudios comparativos o longitudinales que permitan observar la evolución del problema a lo largo del tiempo, tal como sugieren autores como Meza (2025) y Wiseman (2022) en sus respectivos contextos.

Por todo lo mencionado, el objetivo general es determinar de qué manera se relaciona la evasión tributaria y la informalidad en los comerciantes del centro comercial 24 de Junio, Villa El Salvador – 2023. Para lograr lo anterior, los objetivos específicos son: determinar de qué manera se relaciona las sanciones administrativas y la ausencia de beneficios tributarios y financieros; y determinar de qué manera se relaciona las pérdidas económicas para el Estado y los elevados costos tributarios.

2. MÉTODO

2.1 Tipo y diseño

El presente estudio corresponde a un tipo de investigación básica, también conocida como pura o fundamental, ya que su finalidad es recolectar información de la realidad con el objetivo de contrastar una teoría y fortalecer el cuerpo de conocimientos existentes, conforme lo plantea (Rojas, 2022).

Asimismo, la investigación adopta un enfoque cuantitativo, el cual se caracteriza por la recolección y análisis de datos con el propósito de responder a preguntas de investigación y verificar hipótesis, a través de la medición precisa de variables y la aplicación de técnicas estadísticas, tal como lo señalan (Ñaupas et al., 2014).

En cuanto al diseño metodológico, este se enmarca dentro del enfoque correlacional, el cual tiene como finalidad identificar y analizar el grado de relación existente entre dos o más variables, de acuerdo con lo planteado por (Hernández et al., 2014).

2.2 Población, muestra y muestreo

De acuerdo con los estudiosos, Hernández et al. (2014) la población está conformada por un conjunto de personas que comparten una característica específica vinculada al estudio.

Asimismo, enmarcada en un contexto espacial y temporal determinado.

En ese sentido, fueron 250 comerciantes del Centro Comercial 24 de Junio los que conformaron la población.

De acuerdo con Ñaupas et al. (2014) la muestra representa una parte de la población seleccionada mediante métodos que aseguren su representatividad.

Para esta investigación se consideró una muestra de 152 comerciantes, la cual fue calculada utilizando la fórmula estadística correspondiente a poblaciones finitas:

$$n = \frac{(Pxq)z^2 \cdot N}{E^2(N - 1) + (Pxq)z^2}$$

$$n = \frac{(0.50 \times 0.50)(1.96)^2 \cdot 250}{(0.05)^2(250 - 1) + (0.50)(0.50)(1.96)^2}$$

$$n = \frac{(0.50 \times 0.50)(1.96)^2(250)}{(0.50)^2(249) + (0.50)(0.50)(1.96)^2}$$

$$n = \frac{240.1}{0.6225 + 0.9604}$$

$$n = \frac{240.1}{1.5829}$$

$$n = 152$$

La selección de los participantes se realizó mediante el muestreo probabilístico, conforme a lo señalado por Hernández et al. (2014) garantiza que todos los integrantes de la población tengan la misma probabilidad de ser elegidos, asegurando así la objetividad y representatividad del estudio.

2.3 Hipótesis

La hipótesis se entiende como una proposición preliminar, formulada con creatividad y basada en la lógica o intuición del investigador, orientada a brindar una posible respuesta al problema de investigación, conforme lo indica (Ñaupás et al., 2014).

Hipótesis General

Hi: Existe relación entre la evasión tributaria y la informalidad de los comerciantes del centro comercial 24 de Junio, Villa El Salvador – 2023.

Hipótesis Específica 1

Hi: Existe relación entre las sanciones administrativas y la ausencia de beneficios tributarios y financieros.

Hipótesis Específica 2

Hi: Existe relación entre las pérdidas económicas para el Estado y los elevados costos tributarios.

2.4 Variables y operacionalización

Según Olvera (2015) una variable representa una característica o condición presente en el fenómeno que se desea investigar y que puede ser medida o evaluada.

- Variable independiente 1: “La Evasión Tributaria”
- Variable dependiente 2: “La Informalidad de los Comerciantes”

Tabla 1*Operacionalización de la variable independiente*

Variable	Definición conceptual	Dimensiones	Indicadores	Items	Escala Dicotómica
Variable Independiente 1 La Evasión Tributaria	La evasión tributaria se refiere a la acción deliberada y consciente del contribuyente de no cumplir con el pago total de los tributos que le corresponden en un determinado periodo fiscal. Este incumplimiento de las disposiciones legales genera una disminución en los ingresos que el Estado debería percibir, afectando su capacidad para financiar y ejecutar obras públicas.	Sanciones administrativas	Multa Decomiso de bienes	1.- ¿Considera usted que las sanciones administrativas como las multas reducen la informalidad en los comerciantes? 2.- ¿Considera usted que las sanciones administrativas como el decomiso de bienes reducen la evasión tributaria?	Si/No
		Pérdidas económicas para el Estado	Menor presupuesto para las obras públicas Aumento del déficit fiscal	3.- ¿Considera usted que la evasión tributaria genera pérdidas económicas para el estado y en consecuencia menor presupuesto para las obras públicas? 4.- ¿Considera usted que la evasión tributaria genera pérdidas económicas para el estado y en consecuencia existe un aumento del déficit fiscal?	

Tabla 2*Operacionalización de la variable dependiente*

Variable	Definición conceptual	Dimensiones	Indicadores	Items	Escala Dicotómica
Variable Dependiente 2 La Informalidad en los Comerciantes	Se entiende como informalidad al grupo de empresas y trabajadores que desarrollan actividades económicas al margen del marco normativo vigente, sin cumplir con las obligaciones tributarias. Esta situación puede generar impactos perjudiciales tanto para los propios comerciantes como para el desarrollo económico del país en su conjunto.	Ausencia de beneficios tributarios y financieros Elevados costos tributarios	Incentivos tributarios Limitaciones financieras Desmotivación para el comerciante Impacto negativo en los comerciantes	1.- ¿Considera usted que la falta de incentivos tributarios genera la informalidad en los comerciantes? 2.- ¿Considera usted que las limitaciones financieras generan la informalidad en los comerciantes? 3.- ¿Considera usted que los elevados costos tributarios, genera desmotivación para la formalización en los comerciantes informales? 4.- ¿Considera usted que los elevados costos tributarios generan un impacto negativo en los comerciantes informales?	Si/No

2.5 Instrumentos o materiales

Se utilizó una técnica de enfoque cuantitativo, la cual se basa en el uso de datos numéricos para describir fenómenos y calcular muestras representativas (Ñaupas et al., 2014). Para la recolección de datos se empleó la encuesta, la cual consiste en obtener información directamente de los participantes mediante preguntas previamente estructuradas (Olvera, 2015).

Se aplicó un cuestionario estructurado de ocho preguntas como instrumento, elaboradas conforme a las variables, dimensiones e indicadores del estudio. Este instrumento, como modalidad escrita de la encuesta, facilita la recolección de datos relevantes para contrastar hipótesis y medir relaciones entre variables (Ñaupas et al., 2014). Su validez fue verificada por tres especialistas en la materia de nuestra institución. Asimismo, se aseguró la confiabilidad del cuestionario, garantizando precisión y consistencia en la medición (Olvera, 2015).

2.6 Procedimientos

El estudio se desarrolló en cuatro etapas: i) Se identificó la población, compuesta por las personas (comerciantes) del lugar de estudio, y se seleccionó la muestra mediante muestreo probabilístico. ii) Se elaboró y validó el cuestionario, con la revisión de expertos en investigación de nuestra institución. iii) Se procedió a su aplicación directa a los comerciantes seleccionados. iv) Se sistematizó los datos en una hoja de cálculo, y analizados por medio del software SPSS Statistics 26.

2.7 Análisis de datos

El procesamiento de datos se realizó a través del programa SPSS Statistics 26, la cual es una herramienta especializada en análisis cuantitativo o tratamiento estadístico de los datos, el cual permitió calcular medidas de tendencia y realizar análisis de relaciones entre variables. Este tipo de software es comúnmente utilizado en investigaciones cuantitativas por su precisión y funcionalidad (Olvera, 2015).

2.8 Aspectos éticos

El desarrollo metodológico se ciñó a los lineamientos estipulados en la guía de elaboración de tesis cuantitativa de nuestra institución. Asimismo, se aplicaron correctamente las normas del estilo APA 7ma edición, incluyendo trece fuentes científicas en inglés, cuarenta y cinco en español todas extraídas de bases de datos académicas confiables. Asimismo, se garantizó la autenticidad del contenido mediante el “software Turnitin”, obteniéndose un índice de similitud inferior al 20 %.

3. RESULTADOS

Para evaluar la fiabilidad de las variables de la investigación se aplicó el coeficiente Alfa de Cronbach, el cual constituye una medida estadística ampliamente utilizada para estimar la consistencia interna de una escala. Este indicador permite conocer el grado de asociación entre los ítems de un instrumento que pretenden medir un mismo constructo. En términos generales, cuando los ítems están correctamente alineados con un mismo factor subyacente, el valor del coeficiente tiende a elevarse, lo que indica una alta fiabilidad del instrumento (Torres, 2021).

Tabla 3

Estadística de fiabilidad del Alfa de Cronbach

Rangos	Interpretación
> 0.90 de Alfa de Cronbach	Es excelente
> 0.80 de Alfa de Cronbach	Es altamente confiable
> 0.70 de Alfa de Cronbach	Es confiable
> 0.60 de Alfa de Cronbach	Es cuestionable
< 0.50 de Alfa de Cronbach	Es cuestionable

Nota. (Hernández & Pascual, 2018, p-160)

Tabla 4

Estadística de confiabilidad

Estadísticas de fiabilidad	
Alfa de Cronbach	N° de elementos
0,779	8

Interpretación: El análisis de fiabilidad interna del instrumento aplicado, a través del coeficiente Alfa de Cronbach, arrojó un valor de 0.779. De acuerdo con los criterios establecidos por Hernández y Pascual (2018), este resultado se encuentra dentro del rango considerado como “confiable”. Esto indica que los ítems del instrumento presentan un adecuado nivel de consistencia interna, es decir, están suficientemente correlacionados entre sí al medir la variable propuesta, lo que garantiza la estabilidad de las respuestas obtenidas en la muestra analizada.

Tabla 5

Las multas reducen la informalidad en los comerciantes

	Frecuencia	Porcentaje	Porcentaje válido	Porcentaje acumulado
Válido	Si	105	69,1	69,1
	No	47	30,9	100,0

Total	152	100,0	100,0
-------	-----	-------	-------

Interpretación: Según los resultados el 69,1 % de los encuestados respondió “Sí” a la afirmación de que las sanciones administrativas, como las multas, contribuyen a reducir la informalidad en los comerciantes. En cambio, el 30,9 % indicó “No”, considerando que dichas sanciones no influyen en la reducción del fenómeno de la informalidad.

Tabla 6

El decomiso de bienes reduce la evasión tributaria

	Frecuencia	Porcentaje	Porcentaje válido	Porcentaje acumulado
Válido Si	96	63,2	63,2	63,2
No	56	36,8	36,8	100,0
Total	152	100,0	100,0	

Interpretación: Los registros evidencian que el 63,2 % de la muestra respondió “Sí” a que las sanciones administrativas, como el decomiso de bienes, contribuyen a reducir la evasión tributaria. Por otro lado, el 36,8 % indicó “No”, considerando que dichas medidas no inciden en la disminución de esta práctica.

Tabla 7

Pérdidas económicas para el Estado y menor presupuesto

	Frecuencia	Porcentaje	Porcentaje válido	Porcentaje acumulado
Válido Si	142	93,4	93,4	93,4
No	10	6,6	6,6	100,0
Total	152	100,0	100,0	

Interpretación: El análisis muestra que un 93,4 % señaló “Sí” al afirmar que la evasión tributaria genera pérdidas económicas al Estado y, como consecuencia, una reducción del presupuesto destinado a obras públicas. En contraste, solo el 6,6 % respondió “No”, lo que indica que una mínima proporción no percibe esta relación directa.

Tabla 8

Pérdidas económicas para el Estado y aumento del déficit fiscal

	Frecuencia	Porcentaje	Porcentaje válido	Porcentaje acumulado
Válido Si	140	92,1	92,1	92,1
No	12	7,9	7,9	7,9
Total	152	100,0	100,0	

Interpretación: Según los resultados un 92,1 % indicaron con un “Sí” respecto a que la evasión tributaria genera pérdidas económicas para el Estado y, en consecuencia, contribuye al aumento del déficit fiscal. Por el contrario, el 7,9 % respondió “No”, considerando que la evasión tributaria no genera efectos sustanciales en la estabilidad fiscal.

Tabla 9

La falta de incentivos tributarios

	Frecuencia	Porcentaje	Porcentaje válido	Porcentaje acumulado
Si	144	94,7	94,7	94,7
Válido No	8	5,3	5,3	100,0
Total	152	100,0	100,0	

Interpretación: El análisis estadístico muestra que el 94,7 % de los encuestados eligió “Sí” al considerar que la falta de incentivos tributarios es un factor que genera informalidad en los comerciantes. En contraste, el 5,3 % respondió “No”, manifestando que la carencia de incentivos no incide en dicha problemática.

Tabla 10

Las limitaciones financieras

	Frecuencia	Porcentaje	Porcentaje válido	Porcentaje acumulado
Si	135	88,8	88,8	88,8
Válido No	17	11,2	11,2	100,0
Total	152	100,0	100,0	

Interpretación: Según los resultados obtenidos el 88,8 % de los comerciantes respondió “Sí” al considerar que las limitaciones financieras generan informalidad en los comerciantes. Por otro lado, el 11,2 % indicó “No”, manifestando que dichas limitaciones no inciden en el incremento de la informalidad.

Tabla 11

Los elevados costos tributarios generan desmotivación

	Frecuencia	Porcentaje	Porcentaje válido	Porcentaje acumulado
Si	144	94,7	94,7	94,7
Válido No	8	5,3	5,3	100,0
Total	152	100,0	100,0	

Interpretación: Se constató que el 94,7 % de la muestra señaló “Sí” al indicar que los elevados costos tributarios generan desmotivación para la formalización en

los comerciantes informales. En contraste, el 5,3 % respondió “No”, considerando que dichos costos no influyen en su decisión de mantenerse fuera del sistema formal.

Tabla 12

Los elevados costos tributarios generan un impacto negativo

	Frecuencia	Porcentaje	Porcentaje válido	Porcentaje acumulado
Si	142	93,4	93,4	93,4
Válido No	10	6,6	6,6	100,0
Total	152	100,0	100,0	

Interpretación: Conforme a los resultados obtenidos el 93,4 % de los encuestados respondió “Sí” al considerar que los elevados costos tributarios generan un impacto negativo en los comerciantes informales. En contraste, el 6,6 % respondió “No”, indicando que no perciben efectos adversos derivados de dicha carga tributaria.

Para la contrastación de hipótesis se utilizó el coeficiente de Spearman, en ese sentido, Montegro (2024) ha detallado que: “El Rho de Spearman es un coeficiente que permite examinar la dirección y magnitud entre dos variables cuantitativas, es decir la intensidad de la relación entre las variables” (p. 99).

Hipótesis general

Hi: Existe relación entre la evasión tributaria y la informalidad de los comerciantes del centro comercial 24 de Junio, Villa El Salvador – 2023.

Ho: No existe relación entre la evasión tributaria y la informalidad de los comerciantes del centro comercial 24 de junio, Villa El Salvador – 2023.

Tabla 13

Contrastación de la hipótesis general

		Correlaciones	
		V1	V2
Rho de Spearman	V1	Coefficiente de correlación	.760**
		Sig. (bilateral)	<.001
	N		152
	V2	Coefficiente de correlación	.760**
Sig. (bilateral)		<.001	
N		152	

Nota. ** La correlación es significativa en el nivel 0,001 (bilateral).

Interpretación: Los resultados obtenidos mediante la prueba Rho de Spearman revelan un coeficiente de $p = 0.760$, con un nivel de significancia bilateral de $p < 0.001$. Este valor indica una correlación positiva muy fuerte entre la V1 y V2.

Al obtener un valor de p inferior al nivel de significancia establecido (0.05), se rechaza la hipótesis nula (H_0) y se acepta la hipótesis alterna (H_1), lo que permite confirmar que existe una relación estadísticamente significativa entre ambas variables. Esta asociación fuerte sugiere que el aumento en los niveles de evasión tributaria está estrechamente vinculado a un mayor grado de informalidad en el contexto comercial estudiado.

Hipótesis específica 1

H₁: Existe relación entre las sanciones administrativas y la ausencia de beneficios tributarios y financieros.

H₀: No existe relación entre las sanciones administrativas y la ausencia de beneficios tributarios y financieros.

Tabla 14

Contrastación de la hipótesis específica 1

Correlaciones				
			Variable 1	Variable 2
			Dimensión 1	Dimensión 2
Rho de Spearman	V1 Dimensión 1	Coeficiente de correlación	1.000	.700**
		Sig. (bilateral)	152	<.001
		N	152	152
	V2 Dimensión 2	Coeficiente de correlación	.700**	1.000
		Sig. (bilateral)	<.001	152
		N	152	152

*Nota.*** La correlación es significativa en el nivel 0,001 (bilateral).

Interpretación: Puesto que $p = 0.700$, lo que indica una correlación positiva fuerte y significativa entre V1 (Dimensión 1) y la V2 (Dimensión 1). Dado este resultado, se rechaza la hipótesis nula (H_0) y se acepta la hipótesis alterna (H_1), confirmando que ambas variables están estrechamente relacionadas. En este contexto, las sanciones están asociadas a una percepción limitada de beneficios, lo que sugiere que la falta de incentivos contribuye a mantener la informalidad.

Hipótesis específica 2

Hi: Existe relación entre las pérdidas económicas para el Estado y los elevados costos tributarios.

Ho: No existe relación entre las pérdidas económicas para el Estado y los elevados costos tributarios.

Tabla 15

Contrastación de la hipótesis específica 2

Correlaciones					
			Variable 1	Variable 2	
			Dimensión 1	Dimensión 2	
Rho de Spearman	V1 Dimensión 1	Coeficiente de correlación	1.000	.770**	
		Sig. (bilateral)		<.001	
		N	152	152	
	V2 Dimensión 2	Coeficiente de correlación	.770**		1.000
		Sig. (bilateral)	<.001		152
		N	152		

*Nota.*** La correlación es significativa en el nivel 0,001 (bilateral)

Interpretación: Puesto que $p = 0.770$, lo que indica una correlación positiva fuerte y estadísticamente significativa entre V1 (Dimensión 2) y la V2 (Dimensión 2). Por lo tanto, se rechaza la hipótesis nula (Ho) y se acepta la hipótesis alterna (Hi). Este resultado sugiere que, a medida que los comerciantes perciben mayores costos tributarios, también se incrementa la percepción sobre el impacto económico negativo que genera la evasión fiscal en el Estado.

4. DISCUSIÓN

En el presente estudio se analizó la relación entre la evasión tributaria y la informalidad de los comerciantes del Centro Comercial 24 de Junio, en Villa El Salvador - 2023. Esta problemática ha sido ampliamente reconocida en el ámbito nacional e internacional por su impacto en la sostenibilidad fiscal, la equidad tributaria y la eficiencia del sistema económico. La investigación adoptó un diseño no experimental, de corte transversal y nivel correlacional, con el objetivo principal de determinar de qué manera se relacionan las dos variables.

Los resultados obtenidos evidenciaron una correlación positiva fuerte y estadísticamente significativa ($\rho = 0.760$; $p < 0.001$) entre ambas variables. Esto permite confirmar la hipótesis general del estudio, indicando que, a mayor nivel de evasión tributaria, mayor es el grado de informalidad en el contexto analizado.

Este hallazgo coincide con estudios realizados por Ulyssea et al. (2021), Mamani (2022) y Ruiz (2024) quienes identificaron patrones similares de asociación entre incumplimiento fiscal y prácticas informales en mercados urbanos del Perú. Asimismo, se alinea con la Teoría de la Evasión Tributaria, que plantea que los contribuyentes tienden a incumplir sus obligaciones cuando perciben que los beneficios de evadir superan los costos asociados.

Respecto al primer objetivo específico, el análisis estadístico arrojó un coeficiente de $\rho = 0.700$ ($p < 0.001$), lo que indica una correlación positiva fuerte y significativa entre las sanciones administrativas y la ausencia de beneficios tributarios y financieros. Este resultado valida la hipótesis específica 1 y revela que los comerciantes que perciben sanciones, como multas o decomisos, también identifican una carencia de incentivos tributarios que los motive a formalizarse.

Esta relación refuerza lo planteado por la Teoría del Comportamiento del Contribuyente, que sostiene que el cumplimiento fiscal no depende únicamente del miedo a ser sancionado, sino también de la percepción de equidad, beneficios y reconocimiento por parte del Estado. Estudios como los de Mohagahlele y Schutte (2024) así como de Sánchez (2024) ha llegado a conclusiones similares al analizar la interacción entre sanciones y estímulos en contextos de informalidad persistente.

En cuanto al segundo objetivo específico, se encontró también una correlación positiva fuerte y significativa ($\rho = 0.770$; $p < 0.001$) entre la percepción de pérdidas económicas para el Estado y los elevados costos tributarios. Esta evidencia empírica permite aceptar la hipótesis específica 2, indicando que los comerciantes que

consideran alta la carga tributaria también reconocen el impacto negativo que la evasión tiene en la capacidad del Estado para financiar servicios y obras públicas.

Este resultado aporta evidencia en favor de la Teoría Institucionalista de la Informalidad, al mostrar cómo la percepción de cargas fiscales desproporcionadas, en ausencia de mecanismos accesibles de formalización, genera desconfianza en el sistema y refuerza prácticas evasivas.

A pesar de que los resultados confirman la validez de las tres hipótesis planteadas, también revelan aspectos estructurales que condicionan el comportamiento de los comerciantes. En particular, la falta de cultura tributaria, el desconocimiento del régimen fiscal, la escasa percepción de beneficios y la débil presencia institucional configuran un entorno donde la informalidad es vista como una opción viable frente a un sistema tributario complejo y poco atractivo.

Este hallazgo complementa lo señalado por autores Quispe y Ynchicsana (2023) así como Terrones (2021) quienes han documentado que, incluso con normativas simplificadas como el RUS, los comerciantes siguen optando por mantenerse fuera del sistema formal debido a percepciones de ineficiencia y desconfianza.

Desde una perspectiva aplicada, los hallazgos del estudio sugieren que toda estrategia para reducir la informalidad debe integrar medidas sancionadoras con políticas de incentivo y formación tributaria, tal como proponen Hidalgo (2022) y Magasha et al. (2025). La formalización no debe presentarse únicamente como una obligación fiscal, sino como una oportunidad de desarrollo económico que brinde acceso a crédito, seguridad jurídica y participación en el sistema financiero.

Es pertinente señalar ciertas consideraciones que delimitan el alcance del estudio, sin menoscabar su validez científica. El diseño transversal utilizado permitió identificar asociaciones significativas entre las variables, aunque no posibilita establecer relaciones causales, lo cual es una característica inherente a este tipo de estudios. Asimismo, si bien la muestra fue seleccionada mediante muestreo probabilístico simple, el ámbito geográfico se restringió a un único centro comercial, por lo que los resultados deben interpretarse dentro de este contexto específico. No obstante, la rigurosidad técnica del instrumento, la consistencia de los datos y la solidez de los análisis permiten sustentar con confianza los hallazgos alcanzados.

De este modo, se sugiere que futuras investigaciones puedan ampliar la muestra a otros centros comerciales o regiones, adoptar diseños longitudinales que

evalúen cambios a lo largo del tiempo, o incorporar variables intervinientes como el nivel educativo, los años de actividad económica o la experiencia previa con programas de formalización. Estas aproximaciones permitirán enriquecer la comprensión del fenómeno y desarrollar intervenciones más efectivas.

Finalmente, este estudio abre nuevas líneas de investigación. Por ejemplo: ¿Qué tipo de incentivos tributarios resultan más efectivos para promover la formalización en mercados populares? ¿De qué manera influye la digitalización de procesos tributarios en el comportamiento de comerciantes informales? ¿Cuál es el rol de las asociaciones de comerciantes en la construcción de una cultura fiscal colectiva?

5. CONCLUSIONES

Primero. - Se ha confirmado la existencia de una relación positiva fuerte y estadísticamente relevante entre la evasión tributaria y la informalidad de los comerciantes del lugar de estudio. Esta asociación refleja que el incumplimiento de las obligaciones fiscales contribuye a la persistencia de prácticas comerciales al margen del marco legal, lo cual valida la hipótesis general y se alinea con lo propuesto por la teoría de la evasión tributaria.

Segundo. - Respecto al primer objetivo específico, se identificó una correlación fuerte y comprobada entre las sanciones administrativas y la ausencia de beneficios tributarios y financieros. Este hallazgo evidencia que los comerciantes no perciben las sanciones como mecanismos disuasivos efectivos si no están acompañadas de incentivos claros y tangibles para formalizarse. Por lo tanto, se confirma la hipótesis específica 1 y se respalda el enfoque del comportamiento del contribuyente.

Tercero. - En cuanto al segundo objetivo específico, se constató una asociación significativa entre los elevados costos tributarios y la percepción de pérdidas económicas para el Estado, lo que valida la hipótesis específica 2. Esto sugiere que los comerciantes reconocen que la alta carga impositiva no sólo dificulta su formalización, sino que además repercute negativamente en la capacidad del Estado para generar ingresos fiscales sostenibles, en coherencia con la teoría institucionalista.

Cuarto. - Más allá de la relación estadística, se ha identificado factores estructurales que perpetúan la informalidad, tales como el desconocimiento de las normativas fiscales, la falta de cultura tributaria, la escasa percepción de beneficios estatales y una limitada confianza institucional. Estos elementos configuran un entorno que dificulta la transición al sistema formal y requieren una intervención articulada entre la administración tributaria, los gobiernos locales y las organizaciones comerciales.

Quinto. - Los hallazgos evidencian que abordar la informalidad únicamente desde el enfoque sancionador resulta insuficiente. Por ello, se concluye que es indispensable el diseño e implementación de estrategias integrales de formalización, que incluyan formación tributaria, simplificación administrativa y beneficios diferenciados para comerciantes en etapa inicial. Dichas estrategias podrían fortalecer la cultura fiscal, mejorar la percepción del sistema tributario y contribuir al desarrollo económico formal en zonas de alta informalidad.

6. RECOMENDACIONES

Primero. - Se recomienda que la SUNAT, en coordinación con el Gobierno Local de Villa El Salvador, implemente programas continuos de educación y orientación tributaria dirigidos a comerciantes de centros comerciales. Estas acciones deben adaptarse al nivel educativo de la población objetivo y orientarse a fomentar el conocimiento de los regímenes tributarios, los beneficios de la formalización y los derechos y deberes del contribuyente.

Segundo. - En vista de que la percepción de sanciones no genera efectos disuasivos sostenibles en ausencia de incentivos, se propone diseñar e implementar beneficios tributarios específicos para los comerciantes formalizados. Estos pueden incluir exoneraciones temporales, asistencia técnica, acceso preferencial a microcréditos, y participación en programas de fortalecimiento empresarial. El enfoque debe basarse en la valorización del cumplimiento formal y en la generación de confianza.

Tercero. - Para contrarrestar la influencia negativa de los costos tributarios sobre la percepción del sistema fiscal, se sugiere la simplificación y digitalización de los procedimientos de formalización, así como el fortalecimiento de la atención descentralizada en mercados locales. Esta medida reduciría la carga operativa y económica percibida por los comerciantes, eliminando barreras burocráticas que fomentan la informalidad.

Cuarto. - A nivel institucional, se recomienda desarrollar campañas de sensibilización comunitaria que visibilicen cómo la evasión tributaria impacta en la calidad de los servicios públicos. Dichas campañas deben estar orientadas a destacar la relación directa entre el pago de tributos y la mejora en obras, salud, educación y seguridad, utilizando un lenguaje accesible y ejemplos del entorno local.

Quinto. - Para investigaciones futuras, se sugiere ampliar el ámbito de estudio a otros centros comerciales o mercados distritales, aplicar diseños longitudinales que permitan evaluar cambios a lo largo del tiempo, e incorporar variables intervinientes como nivel de instrucción, uso de plataformas digitales o afiliación a asociaciones de comerciantes. Estas líneas permitirán comprender con mayor profundidad los factores que condicionan la evasión e informalidad en el comercio urbano.

REFERENCIAS

- Almerco, L. M., & Ramos, Y. C. (2021). *La evasión tributaria y la informalidad de los comerciantes del mercado modelo Santa María San Juan de Lurigancho 2021* [Tesis de pregrado, Universidad César Vallejo]. Repositorio de la Universidad César Vallejo. <https://repositorio.ucv.edu.pe/handle/20.500.12692/79464>
- Álvarez, J. M., & Bravo, R. A. (2023). *Evasión tributaria y la informalidad del sector comercial de Villasol Los Olivos - 2022* [Tesis de pregrado, Universidad César Vallejo]. Repositorio de la Universidad César Vallejo. https://repositorio.ucv.edu.pe/bitstream/handle/20.500.12692/157769/Alvarez_AJM-Bravo_ARA-SD.pdf?sequence=1&isAllowed=y
- Baldeón, J. V. (2021). *La Informalidad y La Evasión Tributaria En Los Comerciantes del Mercado Modelo Caja de Agua San Juan de Lurigancho 2020* [Tesis de pregrado, Universidad Peruana Los Andes]. Repositorio de la Universidad Peruana Los Andes. <https://repositorio.upla.edu.pe/handle/20.500.12848/2524>
- Cabrera, C. R., & Flores, L. R. (2023). *La informalidad y su incidencia en la Evasión Tributaria en comerciantes del centro comercial Polvos Azules, Pucallpa 2022* [Tesis de pregrado, Universidad Nacional de Ucayali]. Repositorio de la Universidad Nacional de Ucayali. <https://apirepositorio.unu.edu.pe/server/api/core/bitstreams/92af6fbd-1fbf-4a74-b8fa-35a4bb6209e2/content>
- Chan, H. F., Dulleck, U., Fooker, J., Moy, N., & Torgler, B. (2023). Cash and the Hidden Economy: Experimental Evidence on Fighting Tax Evasión in Small Business Transactions. *Journal of Business Ethics*, 185(145), 89–114. <https://doi.org/10.1007/s10551-022-05186-y>
- Comex Perú. (2025, 14 de mayo). Finanzas públicas: retos para las metas fiscales en 2025. *Comex Perú*. <https://www.comexperu.org.pe/en/articulo/finanzas-publicas-retos-para-las-metas-fiscales-en-2025>
- Capcha, J. H., & Valverde, M. K. (2023). *La cultura tributaria y el cumplimiento de las obligaciones tributarias de los comerciantes en el mercado Unicachi, Villa El Salvador, 2022* [Tesis de pregrado, Universidad Autónoma del Perú]. Repositorio de la Universidad Autónoma del Perú. <https://repositorio.autonoma.edu.pe/bitstream/handle/20.500.13067/2480/Capcha%20Rom%c3%a1n%2c%20J.%20H.%2c%20%26%20Valverde%20Bajonero%2c%20M.%20K..pdf?sequence=11&isAllowed=y>

- Cari, E. C. (2025). Informalidad tributaria y cumplimiento tributario en los comercios de Juliaca. *SCIENDO*, 27(4), 551-555. <https://doi.org/10.17268/sciendo.2024.090>
- Committee of Public Accounts. (2025, 14 de febrero). Tax evasion in the retail sector: UK Parliament. *Committee of Public Accounts*. <https://publications.parliament.uk/pa/cm5901/cmselect/cmpublicacc/355/report.html>
- Dávila, J. E. (2022). *Cultura tributaria y recaudación de arbitrios de los contribuyentes en el distrito de Villa El Salvador, 2021* [Tesis de pregrado, Universidad Autónoma del Perú]. Repositorio Institucional de la Universidad Autónoma del Perú. <https://repositorio.autonoma.edu.pe/bitstream/handle/20.500.13067/1937/Davila%20Zavala%2c%20Jorge%20Enrique.pdf?sequence=1&isAllowed=y>
- Díaz, D. Y., & Huaman, E. F. (2022). *La informalidad empresarial y su relación con la evasión tributaria en el sector restaurantes, distrito de Chota – 2021* [Tesis de pregrado, Universidad Nacional Autónoma de Chota]. Repositorio de la Universidad Nacional Autónoma de Chota. <https://repositorio.unach.edu.pe/server/api/core/bitstreams/9b3d85dc-50ac-43ad-be38-30884fe8e375/content>
- Escobedo, D. J., & Félix, M. A. (2024). *Cultura Tributaria y Cumplimiento tributario en los comerciantes del mercado de Villar Sur, Villa El Salvador – 2022* [Tesis de pregrado, Universidad Autónoma del Perú]. Repositorio de la Universidad Autónoma del Perú. <https://repositorio.autonoma.edu.pe/bitstream/handle/20.500.13067/3705/Escobedo%20Mendez%2c%20D.%20J.%2c%20%26%20Felix%20Ramos%2c%20M.%20A..pdf?sequence=1&isAllowed=y>
- Flores, M. L. (2020). *Evasión Tributaria y Formalización de los Comerciantes de Abarrotes ubicados en los mercados Central, Nuevo Oriente y Santa Celia de la Provincia de Cutervo. 2018* [Tesis de pregrado, Universidad Señor de Sipán]. Repositorio de la Universidad Señor de Sipán. <https://repositorio.uss.edu.pe/bitstream/handle/20.500.12802/7345/Flores%20Carrasco%20Marita%20Lisbeth.pdf?sequence=1>
- Gaarder, E., Van, J., Behrendt, C., & Nguyen, Q. A. (2021, 14 de noviembre). Enterprise formalization: Tailored registration, tax and social security requirements for MSE. *International Labour Organization*.

https://www.ilo.org/sites/default/files/wcmsp5/groups/public/@ed_emp/@emp_ent/@ifp_seed/documents/publication/wcms_767329.pdf

- Gonzales, J. E., & Guerrero, M. R. (2022). Informalidad y Evasión Tributaria en el sector Maderero en la Provincia de coronel Portillo. *Balance´s*. 10(15), 40-54. <https://revistas.unas.edu.pe/index.php/Balances/article/view/274/282>
- Gómez, K. (2021). *Evasión tributaria y el impacto en los resultados económicos de las empresas del sector de producción de muebles del Parque Industrial de Villa El Salvador 2020* [Tesis de grado, Universidad Peruana de Ciencias e Informática]. Repositorio de la Universidad Peruana de Ciencias e Informática. <https://repositorio.upci.edu.pe/bitstream/handle/upci/513/TESIS%20%20-%20KATIA%20GOMEZ%20MENDOZA%20OK.pdf?sequence=3&isAllowed=>
- Guadamur, H. B., & Mayorga, S. L. (2022). *La Cultura Tributaria y su Incidencia en la Informalidad de los Comerciantes de los Mercados de la zona norte de Lima Metropolitana-2019* [Tesis de pregrado, Universidad San Martín de Porres]. Repositorio de la Universidad San Martín de Porres. <https://repositorio.usmp.edu.pe/handle/20.500.12727/9900>
- Gutiérrez, J. A., Loiza, E., & Sierra, J. M. (2022). *Análisis de las ventajas y desventajas para los contribuyentes del impuesto de normalización tributaria en Colombia*. [Tesis de pregrado, Universidad Cooperativa de Colombia]. Repositorio de la Universidad Cooperativa de Colombia. <https://repository.ucc.edu.co/server/api/core/bitstreams/615abcf1-f90e-4685-b5a2-5435189c5f6d/content>
- Hernández, R., Fernández, C., & Baptista, P. (2014). *Metodología de la investigación* (6° ed.). McGraw-Hill. <https://www.esup.edu.pe/wp-content/uploads/2020/12/2.%20Hernandez,%20Fernandez%20y%20Baptista-Methodolog%C3%ADa%20Investigacion%20Cientifica%206ta%20ed.pdf>
- Hernández, H., & Pascual, A. (2018). Validación de un instrumento de investigación para el diseño de una metodología de autoevaluación del sistema de gestión ambiental. *Revista de Investigación Agraria Ambiental*, 9(1), 157-164. <https://dialnet.unirioja.es/servlet/articulo?codigo=6383705>
- Hidalgo, J. D. (2022). *El comercio informal y su incidencia en las ventas de los comerciantes formales del Mercado Bolívar Chiriboga "Terminal Oriental", establecer estrategias para un mejor control* [Tesis de pregrado, Escuela Superior Politécnica de Chimborazo]. Repositorio de la Escuela Superior

- Politécnica de Chimborazo.
<http://dspace.esPOCH.edu.ec/bitstream/123456789/16293/1/22T0772.pdf>
- Huado, W. (2021). *La informalidad económica y su efecto en la evasión tributaria de los comerciantes en los mercados del distrito de Huacho, 2021* [Tesis de pregrado, Universidad Nacional José Faustino Sánchez Carrión]. Repositorio de la Universidad Nacional José Faustino Sánchez Carrión. <https://repositorio.unjfsc.edu.pe/bitstream/handle/20.500.14067/6425/HUADO%20PICHILINGUEE%20WENDY%20LISBETH.pdf?sequence=1&isAllowed=>
- Kuriyama, C., & Simanjuntak, E. M. (2024, 13 de marzo). Addressing informality: Transitioning to the formal economy. *APEC Secretariat*. <https://www.apec.org/publications/2024/02/addressing-informality-transitioning-to-the-formal-economy>
- Laguna, A. L., Palacios, E. L., Larroche, B. A., & Merino, C. A. (2024). Control de evasión tributaria y sostenibilidad económica en personas con negocio en el mercado Colonial Center, Bellavista, Callao, Perú, 2022. *Economía & Negocios*, 6(2), 109–117. <https://doi.org/10.33326/27086062.2024.2.1904>
- León, C. D., & Ortiz, L. A. (2021). *La cultura tributaria y su incidencia en el cumplimiento de las obligaciones tributarias en las MYPES industriales de calzado en Villa El Salvador – 2019* [Tesis de pregrado, Universidad Autónoma del Perú]. Repositorio de la Universidad Autónoma del Perú. <https://repositorio.autonoma.edu.pe/bitstream/handle/20.500.13067/1189/Leon%20Elguera%2c%20Carolina%20Dayana%3b%20Ortiz%20Mendoza%2c%20Luis%20Alejandro.pdf?sequence=1&isAllowed=y>
- Llerena, M. C., & Mamami, C. J. (2024). La informalidad y evasión tributaria de los comerciantes de un mercado de abastos de la Ciudad de Camaná. *Revista Colombia de Contabilidad - ASFACOP*, 13(25), 1-29. <https://ojs.asfacop.org.co/index.php/asfacop/article/view/299>
- Loja, D. E. (2020). *Comercio informal, factores y políticas para su sostenibilidad caso de estudio, ropa Mercado Feria Libre ciudad de Cuenca* [Tesis de maestría, Universidad Politécnica Salesiana de Ecuador]. Repositorio de la Universidad Politécnica Salesiana de Ecuador. <https://dspace.ups.edu.ec/bitstream/123456789/20015/1/UPS-CT009004.pdf>
- Magasha, O., Gillo, I. O., & Alex, S. (2025) Tax Compliance among SMEs: An Empirical Analysis of Internal and External Determinants in Shinyanga

- Municipality, Tanzani. *Revista Abierta de Negocios y Gestión*, 13(16), 924-945.
<https://www.scirp.org/journal/paperinformation?paperid=141125>
- Malca, O. G. (2022). *Cultura tributaria y evasión de impuestos en los comerciantes de la C.S.E – Mercado El Sol Villa El Salvador periodo 2021* [Tesis de pregrado, Universidad Autónoma del Perú]. Repositorio de la Universidad Autónoma del Perú.
<https://repositorio.autonoma.edu.pe/bitstream/handle/20.500.13067/2327/Malca%20Baca%2c%20Olga%20Gladys.pdf?sequence=1&isAllowed=y>
- Mamani, J. R. (2022). *Informalidad y evasión tributaria en comerciantes del Mercado Internacional San José de la ciudad de Juliaca, 2022* [Tesis de pregrado, Universidad Peruana Unión]. Repositorio de la Universidad Peruana Unión.
<https://repositorio.upeu.edu.pe/server/api/core/bitstreams/25286310-a9b2-4525-8885-84780d3b05f6/content>
- Mendoza, N. (2024). *Cultura Tributaria Y Evasión Fiscal en Comerciantes del Mercado Central de Huamanga - Ayacucho 2023* [Tesis de pregrado, Universidad Peruana de Ciencias e Informática]. Repositorio de la Universidad Peruana de Ciencias e Informática.
<https://repositorio.upci.edu.pe/bitstream/handle/upci/1256/MENDOZA%20ZAMBRANO%20NANCY%20.pdf?sequence=1&isAllowed=y>
- Menezes, H. L., & Cabral, L. A. (2022). Tax governance: A study of its effects on tax evasion. *Brazilian Business Review*, 19(4), 1-34.
<https://www.scielo.br/j/bbr/a/LL45ywqYFpK5sVwcN6vmpLR/?format=pdf&lang=en>
- Mera, S. Y. (2022). *La informalidad y su incidencia en la evasión tributaria de los comerciantes del Mercado Modelo, Provincia de Paita 2021* [Tesis de pregrado, Universidad César Vallejo]. Repositorio de la Universidad César Vallejo.
https://repositorio.ucv.edu.pe/bitstream/handle/20.500.12692/99559/Mera_PSY-SD.pdf?sequence=1&isAllowed=y
- Meza, G. Y. (2025). *La evasión tributaria y la informalidad de los comerciantes del mercado Bellavista de la ciudad de Puno 2024* [Tesis de pregrado, Universidad César Vallejo]. Repositorio de la Universidad César Vallejo.
https://repositorio.ucv.edu.pe/bitstream/handle/20.500.12692/161591/Meza_QGY-SD.pdf?sequence=1&isAllowed=y
- Mohagahlele, O., & Schutte, D. (2024, 13 de marzo). An evaluation of tax compliance among small businesses. *South African Journal of Accounting Research*.

<https://www.tandfonline.com/doi/epdf/10.1080/10291954.2024.2372132?needAccess=true>

- Morales, F. N., Vargas, J., Linares, G., & Diaz, S, J. (2025). Tax Evasion in the Grocery Sector: Effects on Tax Collections in Peru. *IBIMA Business Review*, 134(2025), 1947 - 3788.
<https://ibimapublishing.com/articles/IBIMABR/2025/256237/256237.pdf>
- Montegro, L. (2024). *Cultura Tributaria y Evasión Tributaria en los Comerciantes del Centro Comercial Bagua Grande, 2024* [Tesis de pregrado, Universidad Autónoma de Ica]. Repositorio de la Universidad Autónoma de Ica.
<https://repositorio.autonomadeica.edu.pe/bitstream/20.500.14441/2972/1/6-%20MONTENEGRO%20ABAD%20LESLY%20%281%29.pdf>
- Muñoz, S. D. (2023). *Análisis de la correlación entre evasión fiscal y desigualdad socioeconómica en Colombia para el 2022 a través de estimaciones VAR* [Tesis de pregrado, Universidad Piloto de Colombia]. Repositorio de la Universidad Piloto de Colombia.
<https://repository.unipiloto.edu.co/bitstream/handle/20.500.12277/13302/AN%20c3%81LISIS%20DE%20LA%20CORRELACI%20c3%93N%20ENTRE%20EVA%20SI%20c3%93N%20FISCAL%20Y%20DESIGUALDAD%20SOCIOECON%20c3%93MICA%20EN%20COLOMBIA%20PARA%20EL%202022%20A%20TRAV%20c3%89S%20DE%20ESTIMACIONES%20VAR.pdf?sequence=1&isAllowed=y>
- Ñaupas, H., Mejia, E., Novoa, E., & Villagómez, A. (2014). *Metodología de la investigación cuantitativa-cualitativa y redacción de la tesis* (4ª ed.). Ediciones de la U. <http://librodigital.sangregorio.edu.ec/librosusgp/B0028.pdf>
- Nielsen, W., & White., S. (2021, 14 of noviembre). Dealing with Firm Informality; Research Report, Donor Committee for Enterprise Development. Cambridge, UK. <https://www.enterprise-development.org/wp-content/uploads/DCED-BEWG-Dealing-With-Firm-Informality-Final.pdf>
- Núñez, M. D., & Leal, N. M. (2024). *Evasión impositiva en Argentina: sus causas, consecuencias y medios de acción para revertirla* [Tesis de pregrado, Universidad Nacional de San Martín]. Repositorio de la Universidad Nacional de San Martín.
<https://ri.unsam.edu.ar/bitstream/123456789/2603/1/TFPP%20EEYN%202024%20NMD-LNM.pdf>

- Olvera, J. (2015). *Metodología de la investigación jurídica: para la investigación y la elaboración de tesis de licenciatura y posgrado*. Maporrúa. <http://ri.uaemex.mx/oca/view/20.500.11799/21701/1/Olvera%2C%20Metodolog%C3%ADa%20para%20la%20investigaci%C3%B3n.pdf>
- Oscoco, Y. (2022). *La informalidad y su Incidencia en la Evasión Tributaria del IGV de los comerciantes del mercado de Huamantanga Distrito de Puente Piedra 2022* [Tesis de pregrado, Universidad Peruana de las Américas]. Repositorio de la Universidad Peruana de las Américas. <https://core.ac.uk/download/544274684.pdf>
- Quispe, M. L., & Ynchicsana, Y. (2023). *Evasión tributaria y la informalidad en los comerciantes mayoristas del mercado Huancaro, Cusco 2023* [Tesis de pregrado, Universidad César Vallejo]. Repositorio de la Universidad César Vallejo. https://repositorio.ucv.edu.pe/bitstream/handle/20.500.12692/145934/Quispe_QM%c3%91-Ynchicsana_HY-SD.pdf?sequence=1&isAllowed=y
- Quispe, D. (2024). *El comercio informal y la evasión tributaria de los comerciantes en el mercado mayorista en la ciudad de Ayacucho, 2024* [Tesis de pregrado, Universidad César Vallejo]. Repositorio de la Universidad César Vallejo. https://repositorio.ucv.edu.pe/bitstream/handle/20.500.12692/160147/Quispe_VD-SD.pdf?sequence=1&isAllowed=y
- Ramírez, I. V., & Pinedo, K. Y. (2023). *Principales Factores que propician el Incremento del Comercio Informal en la zona del Reloj Público del distrito de Callería, durante el período 2020* [Tesis de pregrado, Universidad Nacional de Ucayali]. Repositorio de la Universidad Nacional de Ucayali. <https://apirepositorio.unu.edu.pe/server/api/core/bitstreams/f1fae71c-1c10-477c-8ec5-4707fc604f2a/content>
- Revista Económica. (2025, 14 de mayo). El verdadero rival: ¿Por qué el comercio informal domina el mercado peruano?. *Boletín de la Revista Economía*. <https://www.revistaeconomia.com/el-verdadero-rival-por-que-el-comercio-informal-domina-el-mercado-peruano>
- Rojas, W. J. (2022). La relevancia de la investigación cualitativa. *Studium veritatis*, 20(26), 79- 97. <https://studium.ucss.edu.pe/index.php/SV/article/view/353/395>
- Ruiz, M. E. (2024). *Economía informal en un centro de abasto, Villa el Salvador, 2024* [Tesis de pregrado, Universidad César Vallejo]. Repositorio de la Universidad César Vallejo.

https://repositorio.ucv.edu.pe/bitstream/handle/20.500.12692/163561/Ruiz_SME-SD.pdf?sequence=1&isAllowed=y

Sánchez, F. A. (2024). *Cultura tributaria y Evasión tributaria en los comerciantes del Mercado Productores de Santa Anita, Lima-2023* [Tesis de pregrado, Universidad Autónoma del Perú]. Repositorio de la Universidad Autónoma del Perú.

<https://repositorio.autonoma.edu.pe/bitstream/handle/20.500.13067/3279/Flor%20Adely%2c%20Sanchez%20Rodriguez.pdf?sequence=4&isAllowed=y>

Santoro, F. (2021). To file or not to file? Another dimension of tax compliance - the Eswatini Taxpayers' survey. *Elsevier*, 14(95), 1-23.
<https://www.sciencedirect.com/science/article/pii/S2214804321001002>

Terrones, D. J. (2021). *Cultura tributaria y su relación con las obligaciones tributarias de los microempresarios ubicados en el Boulevard del Cuero del distrito de Villa El Salvador - 2020* [Tesis de pregrado, Universidad Autónoma del Perú]. Repositorio de la Universidad Autónoma del Perú.
<https://repositorio.autonoma.edu.pe/bitstream/handle/20.500.13067/1578/Terrones%20Mej%c3%ada%2c%20Dallanna%20Jacqueline.pdf?sequence=1&isAllowed=y>

Torres, J. (2021, 9 de abril). Fiabilidad de las escalas: interpretación y limitaciones del Alfa de Cronbach. *Boletín de Researchgate*.
https://www.researchgate.net/publication/350590351_Fiabilidad_de_las_escalas_interpretacion_y_limitaciones_del_Alfa_de_Cronbach

Ulyssea, G., Goldberg, P., Meghir, C., & Dix, R. (2021, 29 de mayo). Informality and the effects of trade in developing countries. *Boletín de CEPR*.
<https://cepr.org/voxeu/columns/informality-and-effects-trade-developing-countries>

Vásquez, C., & Vásquez, K. M. (2022). Informality and tax evasion in the SMEs of the district of Santo Tomas, Cutervo, Cajamarca – 2021. *Sapienza: International Journal of Interdisciplinary Studies*, 3(9), 16–31.
<https://doi.org/10.51798/sijis.v3i9.578>

Villalva, M. G. (2021). *Régimen tributario y las obligaciones en el comercio formal e informal en el ordenamiento jurídico ecuatoriano* [Tesis de pregrado, Universidad Técnica de Ambato]. Repositorio de la Universidad Técnica de

Ambato. <https://repositorio.uta.edu.ec/items/bf400539-a12a-4f19-b749-f0f3a94316a6>

Wiseman, E. (2022, 02 de febrero). Trade, informality, and corruption: Evidence from small-scale traders in Kenya. *VoxDev*. <https://www.theigc.org/blogs/trade-informality-and-corruption-evidence-small-scale-traders-kenya>

Anexo 1. Matriz de consistencia

Título: La evasión tributaria y la informalidad de los comerciantes del centro comercial 24 de junio, villa el salvador – 2023

Problema general	Objetivo general	Hipótesis general	Variables	Metodología	Población y Muestra
¿Cuál es la relación de la evasión tributaria y la informalidad en los comerciantes del centro comercial 24 de Junio, Villa El Salvador – 2023?	Determinar de qué manera se relaciona la evasión tributaria y la informalidad en los comerciantes del centro comercial 24 de Junio, Villa El Salvador – 2023.	<p>Hi:Existe relación entre la evasión tributaria y la informalidad de los comerciantes del centro comercial 24 de Junio, Villa El Salvador – 2023.</p> <p>Ho: No existe relación entre la evasión tributaria y la informalidad de los comerciantes del centro comercial 24 de Junio, Villa El Salvador – 2023.</p>	<p>Variable 1: La evasión tributaria</p> <p>Dimensiones: Dimensiones 1: Sanciones Administrativas</p> <p>Dimensiones 2: Pérdidas Económicas para el Estado</p>	<p>Tipo de investigación - Básica pura</p> <p>Enfoque - Cuantitativo</p> <p>Diseño de investigación - Correlacional - No experimental - Transversal</p> <p>Técnica - Encuesta</p> <p>Instrumento -Cuestionario</p>	<p>La población estuvo conformada por 250 individuos.</p> <p>Al haberse empleado el muestreo probabilístico junto con la fórmula para muestra finitas, se tuvo la obtención de una muestra de 152 individuos.</p>
Problema específicos	Objetivo específicos	Hipótesis específicas			
¿Cuál es la relación entre las sanciones administrativas y la ausencia de beneficios tributarios y financieros?	Determinar de que manera se relaciona las sanciones administrativas y la ausencia de beneficios tributarios y financieros.	<p>Hipótesis específicas 1</p> <p>Hi:Existe relación entre las sanciones administrativas y la ausencia de beneficios tributarios y financieros.</p> <p>Ho:No existe relación entre las sanciones administrativas y la ausencia de beneficios tributarios y financieros.</p>	<p>Variable 2: La informalidad de los comerciantes</p> <p>Dimensiones: Dimensiones 1: Ausencia de beneficios tributarios y financieros</p> <p>Dimensiones 2: Elevados costos tributarios</p>		
¿Cuál es la relación entre las pérdidas económicas para el Estado y los elevados costos tributarios?	Determinar de que manera se relaciona las pérdidas económicas para el Estado y los elevados costos tributarios.	<p>Hipótesis específicas 2</p> <p>Hi:Existe relación entre las pérdidas económicas para el Estado y los elevados costos tributarios.</p> <p>Ho:No existe relación entre las pérdidas económicas para el Estado y los elevados costos tributarios.</p>			

Anexo 2. Operacionalización de variables

Variables	Definición conceptual	Dimensiones	Indicadores	Ítems	Escala Dicotómica
Variable Independiente 1 La Evasión Tributaria	La evasión tributaria se refiere a la acción deliberada y consciente del contribuyente de no cumplir con el pago total de los tributos que le corresponden en un determinado periodo fiscal. Este incumplimiento de las disposiciones legales genera una disminución en los ingresos que el Estado debería percibir, afectando negativamente su capacidad para financiar y ejecutar obras públicas.	Sanciones Administrativas	Multas	1.- ¿Considera usted que las sanciones administrativas como las multas reducen la informalidad en los comerciantes?	Si/No
			Decomiso de bienes	2.- ¿Considera usted que las sanciones administrativas como el decomiso de bienes reducen la evasión tributaria?	
			Menor presupuesto para las obras públicas	3.- ¿Considera usted que la evasión tributaria genera pérdidas económicas para el estado y en consecuencia menor presupuesto para las obras públicas?	
		Pérdidas Económicas para el Estado	Aumento del déficit fiscal	4.- ¿Considera usted que la evasión tributaria genera pérdidas económicas para el estado y en consecuencia existe un aumento del déficit fiscal?	

Anexo 3. Documento de validación de instrumento de investigación

Dr.....
DTC

Presente

Asunto: **VALIDACIÓN DE INSTRUMENTOS A TRAVÉS DE JUICIO DE EXPERTO.**

Es un honor comunicarnos con usted para expresarle nuestro saludo y así mismo, hacer de su conocimiento que en nuestra calidad de tésistas de la Facultad de Derecho de la Universidad Autónoma del Perú, presentamos el instrumento para ser validado del proyecto de investigación titulado: "LA EVASIÓN TRIBUTARIA Y LA INFORMALIDAD DE LOS COMERCIANTES DEL CENTRO COMERCIAL 24 DE JUNIO, VILLA EL SALVADOR – 2023 ", cuyo desarrollo le permitirá al recurrente, poder optar el Título de Abogado.

En tal sentido, es imprescindible validar el instrumento(s) con los cuales se recogerán los datos pertinentes, para lo cual es necesario contar con la aprobación de especialistas y llevar a cabo la aplicación del instrumento(s) en mención. Conocedor de su connotada experiencia en temas de investigación jurídica, se ha considerado recurrir a su persona.

El expediente de validación, que se le hace llegar contiene:

- Carta de presentación.
- Definición conceptual(es) de la(s) variable(s) y dimensiones.
- Matriz de operacionalización de la variable(s).
- Certificado de validez de contenido del instrumento(s).

Expresándole nuestro sentimiento de respeto y consideración me despido de usted, no sin antes agradecerle la atención que dispense a la presente.

Atentamente,

Claudia Maria Verastegui Carrasco
Código de estudiante: 2172893964
DNI N°. 74703250

Rosa Maria Mamani Apaza
Código de estudiante: 2181892497
DNI N°. 45208728

Anexo 4. Validación del instrumento según juicio de expertos

CERTIFICADO DE VALIDEZ DE CONTENIDO DEL INSTRUMENTO QUE MIDE LA VARIABLE (1): LA EVASIÓN TRIBUTARIA

N°	DIMENSIONES/ ítems	Pertinencia ¹		Relevancia ²		Claridad ³		Suficiencia ⁴		Sugerencias
		Si	No	Si	No	Si	No	Si	No	
1	DIMENSIÓN 1 – Sanciones Administrativas									
	¿Considera usted que las sanciones administrativas como las multas reducen la informalidad en los comerciantes?	x		x		x		x		
	¿Considera usted que las sanciones administrativas como el decomiso de bienes reducen la evasión tributaria?	x		x		x		x		
1	DIMENSIÓN 2 – Pérdidas Económicas para el Estado									
	¿Considera usted que la evasión tributaria genera pérdidas económicas para el estado y en consecuencia menor presupuesto para las obras públicas ?	x		x		x		x		
	¿Considera usted que la evasión tributaria genera pérdidas económicas para el estado y en consecuencia existe un aumento del déficit fiscal ?	x		x		x		x		

Observaciones (precisar si hay suficiencia⁴): Si hay suficiencia

Opinión de aplicabilidad: Aplicable [x] Aplicable después de corregir [] No aplicable []

Apellidos y nombres del juez validador: Dr. Luis Angel Espinoza Pajuelo DNI. N.º 10594662


Especialidad del validador: Gestión Pública

¹Pertinencia: El ítem corresponde al concepto teórico formulado.

²Relevancia: El ítem es apropiado para representar al componente o Dimensión específica del constructo.

³Claridad: Se entiende sin dificultad alguna el enunciado del ítem, es Conciso, exacto, y directo.

⁴Suficiencia: Los ítems son suficientes para medir la dimensión.


 Dr. Luis Angel Espinoza Pajuelo
 DNI N.º. 10594662

CERTIFICADO DE VALIDEZ DE CONTENIDO DEL INSTRUMENTO QUE MIDE LA VARIABLE (2): LA INFORMALIDAD EN LOS COMERCIANTES

N°	DIMENSIONES/ ítems	Pertinencia ¹		Relevancia ²		Claridad ³		Suficiencia ⁴		Sugerencias
		Si	No	Si	No	Si	No	Si	No	
1	DIMENSIÓN 1 – Ausencia de beneficios tributarios y financieros									
	¿Considera usted que la falta de incentivos tributarios genera la informalidad en los comerciantes?	x		x		x		x		
	¿Considera usted que las limitaciones financieras genera la informalidad en los comerciantes?	x		x		x		x		
1	DIMENSIÓN 2 – Elevados costos tributarios									
	¿Considera usted que los elevados costos tributarios genera desmotivación para la formalización en los comerciantes informales ?	x		x		x		x		
	¿Considera usted que los elevados costos tributarios generan un impacto negativo en los comerciantes informales ?	x		x		x		x		

Observaciones (precisar si hay suficiencia⁴): Si hay suficiencia

Opinión de aplicabilidad: **Aplicable [x]** **Aplicable después de corregir []** **No aplicable []**

Apellidos y nombres del juez validador: Dr. Luis Angel Espinoza Pajuelo **DNI. N.º 10594662**


Especialidad del validador: Gestión Pública

¹**Pertinencia:** El ítem corresponde al concepto teórico formulado.

²**Relevancia:** El ítem es apropiado para representar al componente o Dimensión específica del constructo.

³**Claridad:** Se entiende sin dificultad alguna el enunciado del ítem, es Conciso, exacto, y directo.

⁴**Suficiencia:** Los ítems son suficientes para medir la dimensión.



 Dr. Luis Angel Espinoza Pajuelo
 DNI N.º. 10594662

CERTIFICADO DE VALIDEZ DE CONTENIDO DEL INSTRUMENTO QUE MIDE LA VARIABLE (1): LA EVASIÓN TRIBUTARIA

N°	DIMENSIONES/ ítems	Pertinencia ¹		Relevancia ²		Claridad ³		Suficiencia ⁴		Sugerencias
		Si	No	Si	No	Si	No	Si	No	
1	DIMENSIÓN 1 – Sanciones Administrativas									
	¿Considera usted que las sanciones administrativas como las multas reducen la informalidad en los comerciantes?	x		x		x		x		
	¿Considera usted que las sanciones administrativas como el decomiso de bienes reducen la evasión tributaria?	x		x		x		x		
1	DIMENSIÓN 2 – Pérdidas Económicas para el Estado									
	¿Considera usted que la evasión tributaria genera pérdidas económicas para el estado y en consecuencia menor presupuesto para las obras públicas ?	x		x		x		x		
	¿Considera usted que la evasión tributaria genera pérdidas económicas para el estado y en consecuencia existe un aumento del déficit fiscal ?	x		x		x		x		

Observaciones (preclarar si hay suficiencia⁴): Si hay suficiencia

Opinión de aplicabilidad: **Aplicable [x]** **Aplicable después de corregir []** **No aplicable []**

Apellidos y nombres del juez validador: Mg. Gerardo Manuel Aybar Yzaguirre DNI. N.º 44823980


Especialidad del validador: Finanzas y Derecho Corporativo

¹**Pertinencia:** El ítem corresponde al concepto teórico formulado.

²**Relevancia:** El ítem es apropiado para representar al componente o Dimensión específica del constructo.

³**Claridad:** Se entiende sin dificultad alguna el enunciado del ítem, es Conciso, exacto, y directo.

⁴**Suficiencia:** Los ítems son suficientes para medir la dimensión.



 Mg. Gerardo Manuel Aybar Yzaguirre
 DNI N.º 44823980

CERTIFICADO DE VALIDEZ DE CONTENIDO DEL INSTRUMENTO QUE MIDE LA VARIABLE (2): LA INFORMALIDAD EN LOS COMERCIANTES

N°	DIMENSIONES/ ítems	Pertinencia ¹		Relevancia ²		Claridad ³		Suficiencia ⁴		Sugerencias
		Si	No	Si	No	Si	No	Si	No	
1	DIMENSIÓN 1 – Ausencia de beneficios tributarios y financieros									
	¿Considera usted que la falta de incentivos tributarios genera la informalidad en los comerciantes?	x		x		x		x		
	¿Considera usted que las limitaciones financieras genera la informalidad en los comerciantes?	x		x		x		x		
1	DIMENSIÓN 2 – Elevados costos tributarios									
	¿Considera usted que los elevados costos tributarios genera desmotivación para la formalización en los comerciantes informales?	x		x		x		x		
	¿Considera usted que los elevados costos tributarios generan un impacto negativo en los comerciantes informales?	x		x		x		x		

Observaciones (precisar si hay suficiencia⁴): Si hay suficiencia

Opinión de aplicabilidad: Aplicable [x] Aplicable después de corregir [] No aplicable []

Apellidos y nombres del juez validador: Mg. Gerardo Manuel Aybar Yzaguirre DNI. N.º 44823980


Especialidad del validador: Finanzas y Derecho Corporativo

¹Pertinencia: El ítem corresponde al concepto teórico formulado.

²Relevancia: El ítem es apropiado para representar al componente o Dimensión específica del constructo.

³Claridad: Se entiende sin dificultad alguna el enunciado del ítem, es Conciso, exacto, y directo.

⁴Suficiencia: Los ítems son suficientes para medir la dimensión.



Mg. Gerardo Manuel Aybar Yzaguirre
DNI. N.º. 44823980

CERTIFICADO DE VALIDEZ DE CONTENIDO DEL INSTRUMENTO QUE MIDE LA VARIABLE (1): LA EVASIÓN TRIBUTARIA

Nº	DIMENSIONES/ ítems	Pertinencia ¹		Relevancia ²		Claridad ³		Suficiencia ⁴		Sugerencias
		Si	No	Si	No	Si	No	Si	No	
1	DIMENSIÓN 1 – Sanciones Administrativas									
	¿Considera usted que las sanciones administrativas como las multas reducen la informalidad en los comerciantes?	x		x		x		x		
	¿Considera usted que las sanciones administrativas como el decomiso de bienes reducen la evasión tributaria?	x		x		x		x		
1	DIMENSIÓN 2 – Pérdidas Económicas para el Estado									
	¿Considera usted que la evasión tributaria genera pérdidas económicas para el estado y en consecuencia menor presupuesto para las obras públicas ?	x		x		x		x		
	¿Considera usted que la evasión tributaria genera pérdidas económicas para el estado y en consecuencia existe un aumento del déficit fiscal ?	x		x		x		x		

Observaciones (precisar si hay suficiencia⁴): Si hay suficiencia

Opinión de aplicabilidad: **Aplicable** [x] **Aplicable después de corregir** [] **No aplicable** []

Apellidos y nombres del juez validador: Mg. Tovar Cerquen Martin Vicente **DNI. N.º 09700062**

Especialidad del validador: Gestión Pública

¹**Pertinencia:** El ítem corresponde al concepto teórico formulado.

²**Relevancia:** El ítem es apropiado para representar al componente o Dimensión específica del constructo.

³**Claridad:** Se entiende sin dificultad alguna el enunciado del ítem, es Conciso, exacto, y directo.

⁴**Suficiencia:** Los ítems son suficientes para medir la dimensión.



 Mg. Tovar Cerquen Martin Vicente
 DNI N.º . 09700062

CERTIFICADO DE VALIDEZ DE CONTENIDO DEL INSTRUMENTO QUE MIDE LA VARIABLE (2): LA INFORMALIDAD EN LOS COMERCIANTES

N°	DIMENSIONES/ ítems	Pertinencia ¹		Relevancia ²		Claridad ³		Suficiencia ⁴		Sugerencias
		Si	No	Si	No	Si	No	Si	No	
1	DIMENSIÓN 1 – Ausencia de beneficios tributarios y financieros									
	¿Considera usted que la falta de incentivos tributarios genera la informalidad en los comerciantes?	x		x		x		x		
	¿Considera usted que las limitaciones financieras genera la informalidad en los comerciantes?	x		x		x		x		
1	DIMENSIÓN 2 – Elevados costos tributarios									
	¿Considera usted que los elevados costos tributarios, genera desmotivación para la formalización en los comerciantes informales ?	x		x		x		x		
	¿Considera usted que los elevados costos tributarios generan un impacto negativo en los comerciantes informales ?	x		x		x		x		

Observaciones (precisar si hay suficiencia⁴): Si hay suficiencia

Opinión de aplicabilidad: Aplicable [x] Aplicable después de corregir [] No aplicable []

Apellidos y nombres del juez validador: Mg. Tovar Cerquen Martin Vicente DNI. N.º 09700062

Especialidad del validador: Finanzas y Derecho Corporativo

¹**Pertinencia:** El ítem corresponde al concepto teórico formulado.

²**Relevancia:** El ítem es apropiado para representar al componente o Dimensión específica del constructo.

³**Claridad:** Se entiende sin dificultad alguna el enunciado del ítem, es Conciso, exacto, y directo.

⁴**Suficiencia:** Los ítems son suficientes para medir la dimensión.



Mg. Tovar Cerquen Martin Vicente
DNI N.º. 09700062

Anexo 5. Encuesta



CUESTIONARIO

Reciban nuestro más cordiales saludos, somos Bachilleres de la Carrera de Derecho en la Universidad Autónoma del Perú. El presente cuestionario tiene como objetivo **determinar de qué manera se relaciona la evasión tributaria y la informalidad en los comerciantes del centro comercial 24 de junio, Villa El Salvador – 2023**. Este cuestionario consta de una serie de 8 preguntas en forma de ítems con respuesta bajo una escala de tipo dicotómica. Tómese su tiempo al responder, analicé y evalúe cada opción.

No hace falta su identificación personal en el instrumento solo es de interés los datos que pueda aportar de manera sincera y la colaboración que pueda brindar para llevar a término la presente recolección de información que se emprende. Marcar una sola respuesta por cada pregunta:

PREGUNTAS	SI	NO
1.¿Considera usted que las sanciones administrativas como las multas reducen la informalidad en los comerciantes?		
2.¿Considera usted que las sanciones administrativas como el decomiso de bienes reducen la evasión tributaria?		
3.¿Considera usted que la evasión tributaria genera pérdidas económicas para el estado y en consecuencia menor presupuesto para las obras públicas?		
4.¿Considera usted que la evasión tributaria genera pérdidas económicas para el estado y en consecuencia existe un aumento del déficit fiscal?		
5.¿Considera usted que las sanciones administrativas como las multas reducen la informalidad en los comerciantes?		
6.¿Considera usted que las limitaciones financieras genera la informalidad en los comerciantes?		
7.¿Considera usted que los elevados costos tributarios genera desmotivación para la formalización en los comerciantes informales?		
8.¿Considera usted que los elevados costos tributarios generan un impacto negativo en los comerciantes informales?		

¡Gracias por su participación!