



Autónoma
Universidad Autónoma del Perú

FACULTAD DE DERECHO
ESCUELA PROFESIONAL DE DERECHO

TESIS

LA CORRUPCIÓN EN LA GESTIÓN MUNICIPAL Y LA PERCEPCIÓN
CIUDADANA, DEL DISTRITO DE TIQUILLACA, 2021

PARA OBTENER EL TÍTULO DE
ABOGADO

AUTOR

NIMER JUVENAL QUISPE CHAMBI
ORCID: 0000-0002-6892-7684

ASESOR

DR. JOSE MARIO OCHOA PACHAS
ORCID: 0000-0002-0675-2196

LÍNEA DE INVESTIGACIÓN DEL PROGRAMA
ENFOQUE MULTIDISCIPLINARIO DE LA CIENCIA JURÍDICA

LIMA, PERÚ, OCTUBRE DEL 2023



CC BY

<https://creativecommons.org/licenses/by/4.0/>

Esta licencia permite a otros distribuir, mezclar, ajustar y construir a partir de su obra, incluso con fines comerciales, siempre que le sea reconocida la autoría de la creación original. Esta es la licencia más servicial de las ofrecidas. Recomendada para una máxima difusión y utilización de los materiales sujetos a la licencia.

Referencia bibliográfica

Quispe Chambi, N. J. (2023). *La corrupción en la gestión municipal y la percepción ciudadana, del distrito de Tiquillaca, 2021* [Tesis de pregrado, Universidad Autónoma del Perú]. Repositorio de la Universidad Autónoma del Perú.

HOJA DE METADATOS

Datos del autor	
Nombres y apellidos	Nimer Juvenal Quispe Chambi
Tipo de documento de identidad	DNI
Número de documento de identidad	70404256
URL de ORCID	https://orcid.org/0000-0002-6892-7684
Datos del asesor	
Nombres y apellidos	José Mario Ochoa Pachas
Tipo de documento de identidad	DNI
Número de documento de identidad	07588319
URL de ORCID	https://orcid.org/0000-0002-0675-2196
Datos del jurado	
Presidente del jurado	
Nombres y apellidos	Luis Ángel Espinoza Pajuelo
Tipo de documento	DNI
Número de documento de identidad	10594662
Secretario del jurado	
Nombres y apellidos	Yda Rosa Cabrera Cueto
Tipo de documento	DNI
Número de documento de identidad	06076309
Vocal del jurado	
Nombres y apellidos	Marcos Enrique Tume Chunga
Tipo de documento	DNI
Número de documento de identidad	41058938
Datos de la investigación	
Título de la investigación	La corrupción en la gestión municipal y la percepción ciudadana, del distrito de Tiquillaca, 2021.
Línea de investigación Institucional	Persona, Sociedad, Empresa y Estado
Línea de investigación del Programa	Enfoque Interdisciplinario De La Ciencia Jurídica.
URL de disciplinas OCDE	https://purl.org/pe-repo/ocde/ford#5.05.01

FACULTAD DE DERECHO
ESCUELA PROFESIONAL DE DERECHO
ACTA DE SUSTENTACIÓN DE TESIS

En la ciudad de Lima, el jurado de sustentación de tesis conformado por: el DR. LUIS ÁNGEL ESPINOZA PAJUELO como presidente, la DRA. YDA ROSA CABRERA CUETO como secretaria y el MAG. MARCOS ENRIQUE TUME CHUNGA como vocal, reunidos en acto público para dictaminar la tesis titulada:

**LA CORRUPCIÓN EN LA GESTIÓN MUNICIPAL Y LA PERCEPCIÓN CIUDADANA,
DEL DISTRITO DE TIQUILLACA, 2021**

Presentado por el bachiller:


NIMER JUVENAL QUISPE CHAMBI

Para obtener el **Título Profesional de Abogado**; luego de escuchar la sustentación de la misma y resueltas las preguntas del jurado se procedió a la calificación individual, obteniendo el dictamen de **Aprobado - Bueno** con una calificación de **DIECISEIS (16)**.

En fe de lo cual firman los miembros del jurado, el 10 de octubre del 2023.



PRESIDENTE
DR. LUIS ÁNGEL ESPINOZA
PAJUELO



SECRETARIA
DRA. YDA ROSA CABRERA
CUETO



VOCAL
MAG. MARCOS ENRIQUE
TUME CHUNGA

ACTA DE APROBACIÓN DE ORIGINALIDAD

Yo Jose Mario Ochoa Pachas, Docente de la Facultad de Derecho en la Escuela Profesional de Derecho de la Universidad Autónoma del Perú, en mi condición de asesor de la tesis titulada:

LA CORRUPCIÓN EN LA GESTIÓN MUNICIPAL Y LA PERCEPCIÓN CIUDADANA, DEL DISTRITO DE TIQUILLACA, 2021

Del bachiller NIMER JUVENAL QUISPE CHAMBI, certifico que la tesis tiene un índice de similitud de 19 %, verificable en el reporte de originalidad del programa Turnitin que se adjunta.

El suscrito revisó y analizó dicho reporte a lo que concluyó que cada una de las coincidencias detectadas no constituyen plagio. A mi leal saber y entender la tesis cumple con todas las normas para el uso de citas y referencias establecidas por la Universidad Autónoma del Perú.

Lima, 22 de abril de 2024



Jose Mario Ochoa Pachas

DNI: 07588319

DEDICATORIA

A mis amados padres, ya que, sin su apoyo incondicional, no hubiera visto cumplir mi sueño de ser un profesional.

AGRADECIMIENTOS

Agradezco a esta distinguida universidad, por brindarme la oportunidad de graduarme. A mi amado Dios, quien me ilumina con sabiduría cada día, además de que a lo largo de esta vida siempre me dio oportunidad de ser una buena persona y a mi asesor de tesis.

ÍNDICE

DEDICATORIA	2
AGRADECIMIENTOS	3
RESUMEN	8
ABSTRACT	9
INTRODUCCIÓN	10
CAPÍTULO I: PROBLEMA DE INVESTIGACIÓN	
1.1. Realidad problemática.....	14
1.2. Formulación del problema.....	15
1.3. Justificación e importancia de la investigación.....	15
1.4. Objetivos de la investigación: General y específicos	16
1.5. Limitaciones de la investigación.....	17
CAPÍTULO II: MARCO TEÓRICO	
2.1. Antecedentes de estudios	19
2.2. Desarrollo de la temática correspondiente al tema investigado	24
2.3. Definición conceptual de la terminología empleada	32
CAPÍTULO III: MARCO METODOLÓGICO	
3.1. Tipo y diseño de investigación	35
3.2. Población y muestra.....	35
3.3. Hipótesis	36
3.4. Variables – Operacionalización.....	36
3.5. Métodos y técnicas de investigación.....	37
3.6. Procesamientos de los datos	38
CAPÍTULO IV: ANÁLISIS E INTERPRETACIÓN DE DATOS	
4.1. Resultados descriptivos de las dimensiones con las variables	40
CAPÍTULO V: DISCUSIÓN, CONCLUSIONES Y RECOMENDACIONES	
5.1. Discusión.....	68
5.2. Conclusiones.....	69
5.3. Recomendaciones	70
REFERENCIAS	
ANEXOS	

LISTA DE TABLAS

Tabla 1	Tipos de Corrupción
Tabla 2	Operacionalización de variables
Tabla 3	Sexo
Tabla 4	Edad
Tabla 5	Ocupación
Tabla 6	Perspectiva acerca de la transparencia en la gestión municipal
Tabla 7	Perspectiva acerca de la credibilidad en el desarrollo de la gestión municipal
Tabla 8	Perspectiva acerca de las autoridades y funcionarios en el desarrollo de la gestión Municipal
Tabla 9	Perspectiva sobre el nivel de corrupción en el desarrollo de la gestión municipal
Tabla 10	Perspectiva acerca de la eficacia de los mecanismos institucionales para combatir la corrupción en la gestión Municipal
Tabla 11	Perspectiva acerca de la eficacia de los mecanismos normativos para combatir la corrupción en la gestión municipal
Tabla 12	Cuál cree que es el nivel de satisfacción de la ciudadana frente al desarrollo de la gestión Municipal
Tabla 13	Cuál cree que es el nivel de satisfacción de la ciudadana frente a la lucha contra la corrupción en el desarrollo de la gestión Municipal
Tabla 14	El contexto social es un factor determinante para la presencia de la corrupción en la gestión Municipal
Tabla 15	El nivel económico es un factor determinante para la presencia de la corrupción en la gestión Municipal
Tabla 16	La política es un factor determinante para la presencia de la corrupción en la gestión municipal
Tabla 17	El nivel educativo es un factor determinante para la presencia de la corrupción en la gestión municipal
Tabla 18	Medida en que cree que el exceso de poder político incide en la corrupción frente al desarrollo de la gestión Municipal
Tabla 19	El nivel de presencia de soborno o coima en el desarrollo de la gestión Municipal

Tabla 20 Medida en que cree que la corrupción en el desarrollo de la gestión Municipal incide en la desigualdad social

Tabla 21 Medida en que la corrupción incide en la ineficacia de la gestión Municipal

LISTA DE FIGURAS

- Figura 1 Sexo
- Figura 2 Edad
- Figura 3 Ocupación
- Figura 4 La perspectiva acerca de la transparencia en la gestión municipal
- Figura 5 La perspectiva acerca de la credibilidad en el desarrollo de la gestión Municipal
- Figura 6 Perspectiva acerca de las autoridades y funcionarios en el desarrollo de la gestión Municipal
- Figura 7 Perspectiva sobre el nivel de corrupción en el desarrollo de la gestión municipal
- Figura 8 La perspectiva acerca de la eficacia de los mecanismos institucionales para combatir la corrupción en la gestión Municipal
- Figura 9 La perspectiva acerca de la eficacia de los mecanismos normativos para combatir la corrupción en la gestión Municipal
- Figura 10 La opinión cuál cree que es el nivel de satisfacción de la ciudadana frente al desarrollo de la gestión Municipal
- Figura 11 La opinión cuál cree que es el nivel de satisfacción de la ciudadana frente a la lucha contra la corrupción en el desarrollo de la gestión Municipal
- Figura 12 El contexto social es un factor determinante para la presencia de la corrupción en la gestión Municipal
- Figura 13 El nivel económico es un factor determinante para la presencia de la corrupción en la gestión Municipal
- Figura 14 La política es un factor determinante para la presencia de la corrupción en la gestión Municipal
- Figura 15 El nivel educativo es un factor determinante para la presencia de la corrupción en la gestión Municipal
- Figura 16 Medida en que cree que el exceso de poder político incide en la corrupción frente al desarrollo de la gestión Municipal
- Figura 17 El nivel de presencia de soborno o coima en el desarrollo de la gestión Municipal
- Figura 18 Medida en que cree que la corrupción en el desarrollo de la gestión Municipal incide en la desigualdad social
- Figura 19 Medida en que la corrupción incide en la ineficacia de la gestión Municipal

LA CORRUPCIÓN EN LA GESTIÓN MUNICIPAL Y LA PERCEPCIÓN CIUDADANA, DEL DISTRITO DE TIQUILLACA, 2021

NIMER JUVENAL QUISPE CHAMBI

UNIVERSIDAD AUTÓNOMA DEL PERÚ

RESUMEN

La investigación, la corrupción en la gestión municipal y la percepción ciudadana, del distrito de Tiquillaca, 2021, buscó como principal objetivo, describir la incidencia de la presencia de la corrupción en la gestión municipal frente a la percepción ciudadana, del distrito de Tiquillaca, 2021, el trabajo se realizó bajo metodología cuantitativa, prospectivo - descriptivo, utilizando el diseño no experimental de corte transversal. Se llegó a la conclusión, según la percepción de los ciudadanos, que la corrupción incide negativamente en el avance de la administración Municipal del Distrito de Tiquillaca, causando la insatisfacción y molestia de los ciudadanos. Además, la presencia de este mal en el distrito de Tiquillaca, ha generado un nivel alto de desconfianza, insatisfacción e ingenuidad en la población y consecuentemente generando que el desarrollo de la gestión sea ineficaz.

Palabras clave: corrupción, gestión municipal, percepción

**CORRUPTION IN MUNICIPAL MANAGEMENT AND CITIZEN PERCEPTION, IN
THE DISTRICT OF TIQUILLACA, 2021**

NIMER JUVENAL QUISPE CHAMBI

UNIVERSIDAD AUTÓNOMA DEL PERÚ

ABSTRACT

The investigation, corruption in municipal management and citizen perception, of the district of Tiquillaca, 2021, sought as its main objective, to describe the incidence of the presence of corruption in municipal management against citizen perception, of the district of Tiquillaca, 2021, the work was carried out under quantitative, prospective - descriptive methodology, using the non-experimental cross-sectional design. The conclusion was reached, according to the perception of the citizens, corruption has a negative impact on the progress of the Municipal administration of the District of Tiquillaca, causing the dissatisfaction and annoyance of the citizens. In addition, the presence of this disease in the Tiquillaca district has generated a high level of mistrust, dissatisfaction and naivety in the population and consequently generating ineffective management development.

Keywords: corruption, municipal management, perception

INTRODUCCIÓN

La corrupción es una de las tantas dificultades que se dan en el Perú, y también está en el ojo público, en cualquier conversación sobre política y desarrollo del país. En la actualidad, los diversos estudios que se han realizado, se han enfocado sobre todo en analizar los principales factores de la corrupción, como es el control y sanción de este tipo de problemas, asimismo, la decisión económica y su debida motivación (Shack et al., 2021).

Es así que se presenta como un problema endémico, y ello se demuestra con los bastantes casos que se llevan en materia judicial, en el Perú, son bastantes los casos sonados sobre la corrupción, lo que conlleva a la distorsión de la asignación y distribución de recursos públicos, afectando el desarrollo y el interés público y privado.

El delito de corrupción de funcionarios, cuyo protagonista son los funcionarios o servidores públicos, tiene por objeto proteger el buen y normal desarrollo de la gestión estatal, que se configura un bien jurídico tutelado. Las funciones del Estado están reguladas por un conjunto de principios, cuya violación reduce la eficacia de la gestión estatal, por los delitos de corrupción.

En este sentido se planteó la pregunta principal: ¿De qué manera incide la presencia de la corrupción en la gestión municipal frente a la percepción ciudadana, del distrito de Tiquillaca, 2021?; y los dilemas específicos: 1) ¿Cómo se desarrolla la presencia de la corrupción en la gestión de la Municipalidad Distrital de Tiquillaca, 2021? 2) ¿Cuál es la percepción de la ciudadanía frente a la gestión de la Municipalidad Distrital de Tiquillaca, 2021?

Por ello, el objetivo general fue describir cómo incide la presencia de la corrupción en la gestión municipal frente a la percepción ciudadana, del distrito de Tiquillaca, 2021; y los siguientes objetivos específicos: 1) Explicar cómo se desarrolla

la presencia de la corrupción en la gestión de la Municipalidad Distrital de Tiquillaca, 2021. 2) Identificar la percepción de la ciudadanía frente a la gestión de la Municipalidad Distrital de Tiquillaca, 2021.

La hipótesis general indica que la presencia de la corrupción en la gestión municipal incide en la percepción ciudadana en la Municipalidad Distrital de Tiquillaca, 2021, y las siguientes hipótesis específicas: 1) La presencia de la corrupción se debe a la deficiente gestión de la Municipalidad Distrital de Tiquillaca, 2021 2) La percepción de la ciudadanía frente a la gestión Municipal es negativa en la Municipalidad Distrital de Tiquillaca, 2021.

La tesis se divide en 5 capítulos, el primero desarrolló la problemática de este trabajo, verificando la realidad en que se encuentra este problema, consecuentemente se llega a las preguntas referidas a la investigación, y luego a los objetivos, su justificación, y por último las limitaciones.

Durante el segundo, se abarcó la teoría, que conlleva a los antecedentes de investigaciones donde se plasmó problemas similares y así reforzar la discusión, asimismo, se ubicó el marco teórico jurídico e histórico y posteriormente los axiomas conceptuales.

En el tercero, se encontró el marco de la metodológico, donde se indicó la metodología utilizada, así también, se ubicó la población y muestra seleccionada, con la que se utilizó para fines de esta tesis, por otro lado, la hipótesis, las variables, y el instrumento que se utilizó.

En el cuatro, se exhibieron los resultados, su análisis y la exégesis de los resultados que llegó la investigación.

Finalmente, en el capítulo cinco, se perpetró la discusión, y se llegó a la conclusión y las recomendaciones. Seguidamente, se encuentra la referencia

bibliográfica utilizada, donde se encontraron todos los libros, artículo, tesis, etc., y al final los anexos del estudio.

CAPÍTULO I
PROBLEMA DE INVESTIGACIÓN

1.1. Realidad problemática

La tesis examina la corrupción, que es por mucho una de las grandes intranquilidades de la población peruana, la cual crea una afección en la legitimización de los organismos públicos. Una de las formas de determinar la prevalencia de la corrupción en un estado, se refleja en la percepción. Es cierto que esta medida pueda ser subjetiva, sin embargo, se debe tomar consideración.

La corrupción ha recuperado impulso para considerar sus graves consecuencias a nivel internacional, ya que socava gravemente la democracia, la economía y la confianza de los pobladores del mundo en las autoridades que se eligen. El Perú no es ajeno a esta situación. La intensidad de diversos problemas sobre corrupción últimamente ha afectado la política, la economía y el sistema judicial. Sin embargo, la corrupción también se puede observar en diferentes regiones y ciudades del país, siendo una cruel amenaza para la gobernabilidad, la prestación de servicios básicos y, en última instancia, para los derechos civiles (Vega & Elías, 2020).

Según la Fundación Ciudadanía y Desarrollo (2021), la Región Andina donde se encuentran los países latinoamericanos, que generaron un promedio de 31 puntos en 2021, donde 0 es muy corrupto a 100 es muy transparente, es decir que en nuestro país sigue habiendo presencia de la corrupción que se acerca a que sea muy corrupto.

Los esfuerzos regulatorios del gobierno para dar un alto a la corrupción en el sector estatal hasta ahora no han logrado prevenir o al menos reducir este grave flagelo entre las entidades gubernamentales, especialmente aquellas vinculadas a los diferentes tipos de gobierno, como la corrupción en los gobiernos regionales, provinciales y distritales, asimismo, este problema ha seguido creciendo

y, peor aún, hay una alarmante institucionalización de la corrupción. Es así que el municipio del distrito de Tiquillaca no escapa de este problema de la corrupción, por ello se realizó la investigación viendo la perspectiva de la población de Tiquillaca.

1.2. Formulación del problema

1.2.1. Problema general

¿De qué manera incide la presencia de la corrupción en la gestión municipal frente a la percepción ciudadana, del distrito de Tiquillaca, 2021??

1.2.2. Problemas específicos

Primer problema específico.

¿Cómo se desarrolla la presencia de la corrupción en la gestión de la Municipalidad Distrital de Tiquillaca, 2021?

Segundo problema específico.

¿Cuál es la percepción de la ciudadanía frente a la gestión de la Municipalidad Distrital de Tiquillaca, 2021?

1.3. Justificación e importancia de la investigación

1.3.1. Justificación

Justificación teórica.

Se justifica teóricamente en la aportación de nuevos conocimientos porque se encuentra basada en teorías con la finalidad de dar un aporte de nuevas y buenas sapiencias sobre la corrupción, y su vínculo con los organismos públicos y la perspectiva de los administrados.

Justificación metodológica.

Los hechos investigados en esta tesis, serán antecedentes para investigaciones posteriores, puesto que se utilizarán los mismos procedimientos metodológicos, así se podrá hacer una buena discusión y análisis en concordancia

con otros trabajos investigativos.

Justificación social.

La corrupción se torna importante y de interés público, ya que es un mal que aqueja cada rincón del país, y genera dificultades e irregularidades en el desarrollo de las gestiones municipales.

1.3.2. Importancia

Se torna importante dicha tesis, pues todos los días se ve problemas en la gestión de las instituciones del Estado, y al hablar de una posible vulneración de derechos adquiridos en un contexto procesal, especialmente en el ámbito laboral, es claro que hay que tratar la normativa vigente en materia procesal laboral, teniendo en cuenta que se plantean las cuestiones aquí planteadas; el problema más común son los procesos laborales los cuales hacen que se viole algunos principios como el de celeridad procesal y economía.

1.4. Objetivos de la investigación: General y específicos

1.4.1. Objetivo general

Describir cómo incide la presencia de la corrupción en la gestión municipal frente a la percepción ciudadana, del distrito de Tiquillaca, 2021.

1.4.2. Objetivos específicos

Primer objetivo específico.

Explicar cómo se desarrolla la presencia de la corrupción en la gestión de la Municipalidad Distrital de Tiquillaca, 2021.

Segundo objetivo específico.

Identificar la percepción de la ciudadanía frente a la gestión de la Municipalidad Distrital de Tiquillaca, 2021.

1.5. Limitaciones de la investigación

Dentro de las restricciones que se encontraron durante la tesis, se dieron en el momento de acceder a la información, y en la aplicación del cuestionario a la hora de recolectar datos.

CAPÍTULO II
MARCO TEÓRICO

2.1. Antecedentes de estudios

2.1.1. Antecedentes internacionales

González (2020), en su trabajo, donde habla sobre la tolerancia de la corrupción en países de Latinoamérica, utiliza la metodología cuantitativa de tipo transversal, y llega a las siguientes conclusiones; los procesos anticorrupción a menudo fallan en el momento donde se practica lo tradicional, con la creación de novedosas leyes o programas. En su lugar, debe crearse nuevos incentivos y se tome medidas sistemáticas contra la corrupción. Es necesario referirse a ella desde las redes de poder, donde el juez es más fuerte e independiente.

Asimismo, conforme a los resultados, se encuentra relevante ver de manera más exhaustiva los temas relacionados a la corrupción y la percepción que genera frente a los administrados, como es la confianza, asimismo, el respeto a la propia institución. Al mismo tiempo, debe reducirse el nivel de corrupción, sobre todo lo relacionado al soborno. Junto a una cultura más democrática y el gusto de la ciudadanía por la política, podría hacer que se reduzca la tolerancia hacia la corrupción.

Por último, existe una fuerte correlación entre cómo los gobiernos perciben sus acciones y sus decisiones para combatir la corrupción. Sobre todo, esto debe ser contrarrestado por algo más transparente y claro en las actuaciones gubernamentales.

Fariñas y Ferlin (2020), en su investigación, sobre la corrupción y desigualdad social, analiza cómo el discurso anticorrupción se podría usar para esconder las malas astucias que se hacen a la hora de practicar la corrupción política.

El problema social permanece en su mismo sistema político y financiero, lo que inevitablemente conduce a todo tipo de desigualdad. En consecuencia, la

pregunta surge no solo en la ética individual. Este se presenta como un sistema que perpetúa las prácticas de corrupción. A menos que se indique que su fin es la igualdad, a tener una vida digna, con buenos derechos sociales y un buen trabajo, así nadie tomará medidas serias contra los delitos económicos, corrupción y el chantaje político.

Ramos y Álvarez (2019), en su investigación, que abarca el tema de la lucha contra la corrupción en América Latina, examina que las consecuencias de este problema en los espacios políticos, en su judicialización, y su importancia en América Latina, concluye:

La corrupción perturba claramente la eficacia de la democracia y su progreso en los países latinoamericanos. Sin embargo, aún se necesita mucho análisis sobre qué aspectos específicos influyen en diferentes situaciones de la calidad democrática. El impacto en la opinión pública es particularmente significativo en casos de este mal que involucran a personajes de alto nivel o en casos de conspiración que involucran a políticos, parlamentarios o partidos políticos.

La percepción de los ciudadanos sobre la generalización de prácticas corruptas en la clase política lleva a desconfiar del sistema en general y de la élite política en particular. Esto es especialmente claro cuando los casos involucran a expresidentes, miembros del parlamento o políticos en general.

Morales (2004), con su tesis, incidencia de la corrupción en el crecimiento económico de Bolivia, donde su objetivo es, analizar los factores de influencia, por lo cual es afectado el crecimiento económico, donde concluye en:

La corrupción es un aspecto relevante que causa mucha preocupación pública. Pero suele analizarse superficialmente. Es importante determinar los factores de esta problemática para proponer soluciones efectivas y así poder

enfrentarlo. La corrupción en Bolivia es provocada por el alto valor de la legalidad.

¿Cuánto cuesta? Cantidad de tiempo e información para completarlos; es por que los funcionarios reciben salarios bajos; refleja la autoridad de los funcionarios; se origina por la falta de un sistema de sanción y algún organismo que controle las instituciones; esto viene del ejemplo de los líderes o funcionarios, cuando estos incurrían en corrupción, no se espera otro comportamiento de sus subordinados.

En Latinoamérica se ve desde una perspectiva muy desconsoladora, puesto que son elevados los niveles de corrupción, lo mismo pasa en África, quedando lejos para alcanzar a ser un país desarrollado.

Sánchez (2017), en su trabajo, propuestas de combate a la corrupción para el Municipio de Morelia acorde al sistema estatal anticorrupción, donde llega a las siguientes conclusiones:

En Michoacán, donde el régimen anticorrupción del estado es efectivamente una copia de la ley estatal, la primera conclusión más importante, para prevenir la corrupción es la aceptación y aceptación de su posibilidad. Es una perspectiva aceptada: aquella en la que uno está abierto a la existencia de la realidad, incluso si es desagradable, repugnante o incluso en contra de los propios intereses. La segunda conclusión es una fuerte voluntad de erradicación. Es esencialmente una posición moral: una posición en una sociedad educada que rechaza el uso de ciertas prácticas. La última conclusión es la disponibilidad de los medios relevantes para prevenir, disuadir y, en todo caso, sancionar tales conductas. Es la postura política de quienes tienen los medios y están dando los pasos necesarios.

Chávez (2017), con su investigación, sobre la percepción de la corrupción y los beneficios de la educación, llegó a las siguientes conclusiones.

En este sentido, se puede confirmar la relevancia e importancia de la

intuición, ya que la probabilidad de que los problemas de corrupción generen percepciones negativas de la actividad democrática. Este hecho es particularmente importante porque es impactado de forma negativa en el estilo de vida y su importancia social, y si no se hace, se aprovecha la fragilidad y el control del marco institucional del sistema legal, una cultura de baja control, brechas educativas por género, segregación geográfica y baja proporción de mujeres en la participación política y cargos públicos debido a la cultura androcéntrica imperante.

2.1.2. Antecedentes nacionales

Haro (2020), en su trabajo, sobre los factores que ayudan a cometer delitos sobre corrupción, donde se usó la ruta cuantitativa, con el método dialéctico.

Concluye en que los factores subjetivos que sobreponen a realizar las contravenciones de este mal de parte de los administrados y administrativos sustentan la suposición de que es la crisis sobre los valores y la moral, lo cual hace a que se contribuya en la realización de estos males. También se dieron cuenta de que este problema se estableció sobre la base de la educación en los niños y su infancia.

La importancia que tienen hoy los factores externos y los factores internos, es porque somos los mejores facilitadores de estos delitos de corrupción; porque dentro de las causas internas se presentan la crisis de valores, el consumismo, el individualismo, y la ética de la permisividad, etc., estas causas están en nuestra conciencia, y estaría en juego lo que es la resocialización, el reciclaje, etc. Una cultura de respeto por los demás, con mayor respeto por los asuntos públicos, con la ética y axiología de los asuntos públicos, conjuntamente con la implementación de una verdadera prevención primaria del delito.

Ccalloca y Chipa (2019), en su investigación, valoración ciudadana sobre

gestión municipal andina y calidad de servicios municipales, usó la metodología de enfoque cuantitativo, concluyendo indica, coexiste una estrecha correlación en cuanto a la gestión de los municipios y la eficacia de lo que ofrece el municipio, puesto que estas variables se relacionan entre sí, para llegar a una conclusión, y aceptar la hipótesis planteada.

Gutierrez (2021), en su tesis, sobre la integridad en el Poder Ejecutivo, donde se usó el enfoque cualitativo de corte descriptivo, llegando a la siguiente conclusión, las principales tareas que pueden posibilitar el buen implemento de un sistema de integridad pública son: establecer un sistema de integridad funcional, promover la meritocracia en la designación de empleados honestos, generar mayor compromiso de la gerencia con el problema de la integridad, realizar una integración sinérgica entre funciones y los procedimientos de gestión, como las de riesgo, el gobierno corporativo, la gestión del cumplimiento, contribuyen a un alto grado de calificación y fortalecimiento de SIP-PCM.

Morales (2019), en su trabajo investigativo, en la región Arequipa, realiza la propuesta de dispositivos normativos que prevengan la corrupción en los gobiernos de los municipios, donde usa el método cualitativo de tipo prospectivo – descriptivo. Concluyendo en lo siguiente.

La observación y sus resultados, indican que, son inexistentes los mecanismos institucionales, que su fin es la prevención de este mal en los diferentes tipos de gobiernos en nuestro país, asimismo, se ha comprobado que faltan otros diversos mecanismos institucionales, y también faltan mecanismos normativos y procedimentales.

Ramirez (2017), en su tesis realizada en Sincelejo – Sucre, estudia la participación de los ciudadanos y la clarividencia respecto a la gestión pública, usó

el enfoque cuantitativo – correlacional, donde concluye en que:

Las conclusiones de este estudio han demostrado que, en esta municipalidad, no prevalece una buena correlación en cuanto al desempeño de la participación de la ciudadanía y la clarividencia de que los ciudadanos tienen el efecto y alcance del mismo; y a la imagen de los ciudadanos en las relaciones de gestión pública y sobre su debida concientización. Por el contrario, si existe una relación positiva en cuanto al ser partícipes en las instituciones, su perspectiva sobre la efectividad que tienen estos actores en la relación de la gestión pública.

Cavero (2021), con su investigación, sobre el plan ético para generar la reducción de las actividades corruptivas, donde concluye:

En la actualidad se reconoce que la corrupción en el país peruano se presenta en gran proporción en diversas instancias gubernamentales, lo que se da por la falta de formación deontológica de los funcionarios del país que emplean el poder como medio fácil y rápido de enriquecerse, olvidando el verdadero sentido de su trabajo. Este hecho ha provocado el descrédito de la población en los poderes estatales y sus representaciones. Es a consecuencia de estos preceptos normativos éticos, que los servidores estatales mejorarán la eficacia de su trabajo ya que podrán desenvolverse con honestidad, eficacia y honradez.

Asimismo, otras causas del aumento de la corrupción son la intolerancia por parte de la población. Constantemente se ven delitos con el perpetrador impune, lo que provoca indignación y descontento público y alienta a otros a continuar cometiendo actos similares cuando ven que están impunes.

2.2. Desarrollo de la temática correspondiente al tema investigado

2.2.1. Corrupción

Quiroz (2013), lo conceptualiza considerándolo, por acciones de los

trabajadores, como el abuso de poder político -burocrático, siendo una de las calamidades más importantes y grandes, que enfrenta el país. Esta es una de las confabulaciones de los empleados de la ciudad con pequeños intereses propios, con el fin de recibir beneficios económicos, el desfalco de los recursos públicos, además del mal manejo de las políticas e instituciones solo perjudica a los pobladores y sus mismas instituciones que figuran (como se citó en Vega & Elías, 2020).

Según Transparencia Internacional citado por Solano (2019), la corrupción se la forma como uno abusa de su autoridad, con el único fin de beneficiarse, y se clasifican en tres tipos de corrupción:

- a) Gran Corrupción: Acciones tomadas en los más grandes estatus de gobierno que deforman la política o el trabajo del gobierno central y permiten que los líderes se beneficien a expensas del bien común.
- b) Pequeña corrupción: Son los abusos de autoridad por parte de los administrativos de nivel inferior, y se da cuando existe interacción en el momento de querer consentir a servicios o bienes, como los hospitales, escuelas, comisarías y otras instituciones públicas.
- c) Corrupción política: Es el manejo de habilidades y procedimientos por parte de las autoridades, los cuales ejercen el abuso de sus posiciones, con el fin de asignar recursos y fondos para mantener su poder, posición y riqueza.

Este mal, está direccionado en cuanto los ciudadanos confían en los organismos democráticos. De hecho, la corrupción tiene un doble efecto. Por un lado, envía una señal equivocada a la sociedad, porque ve que las autoridades estatales están utilizando al Estado para fines privados, distrayéndolo del cumplimiento de sus

funciones, y en muchos casos se observa con impunidad generalizada en la corrupción. (Comisión Interamericana de Derechos Humanos, 2019)

Causas de la corrupción.

Respecto a las causas de la corrupción se encuentran las causas endógenas y las exógenas. Según Morales (2004):

Las causas endógenas son las que se posicionan en los niveles políticos sociales y económicos de manera interna, dentro de esas causas se encuentran las siguientes:

- Avaricia.
- Avidez.
- Inexistencia de valores.
- Inexistencia de conciencia social.
- Ignorancia del bien y del mal.
- Inexistencia de valores humanitarios.
- Falta de conciencia social.
- Carencia de educación.
- Ignorancia jurídica.
- Autoestima baja.

Las causas exógenas son externas, se ven paradigmas distorsionados y negativos dentro de ellos tenemos:

- Impunidad por actos corruptos.
- Modelos sociales que transmiten valores negativos.
- Poderes discrecionales excesivos de un funcionario público.
- Concentración de poderes.

- Cohecho internacional.
- Control económico o jurídico del social media.
- Salarios bajos.
- Falta de transparencia de la información sobre el uso de fondos público en casos de corrupción.
- Baja eficacia de los organismos públicos.
- Complejidad extrema del sistema.

Consecuencias de la corrupción.

Las derivaciones que establece la corrupción son amplias, en el sentido político, financiero y social.

- Perjudican la función de las instituciones estatales y se podrán prescindir legislaciones que ayuden a la población.
- No habrá confianza para la inversión en el país peruano.
- La corrupción trasciende en los gobiernos generando dificultades en el sistema.
- Manipulación sobre aprobar o no leyes a favor de la corrupción.
- El aseguramiento del monopolio de los productos y servicios.
- Afecta la producción y las decisiones políticas.
- Crisis política.
- La afectación sobre la ciudadanía.

Según Rodríguez Arana, la consecuencia maligna de este mal es la distorsión del propio sistema democrático y el afianzamiento del vivir diario alejado de las costumbres y lo bueno de vivir en democracia. Y es claro que la corrupción, vulnera diferentes principios centrales de este tipo de sociedad, como el principio de transparencia, legalidad, rendición de cuentas y objetividad (como se citó en

Miranzo, 2018).

Teorías de la corrupción.

Teoría económica.

Cano (2008), indica, en primer lugar, la medida del nivel de corrupción en determinada sociedad, y su control de la variable de riesgo que encierra este fenómeno para los inversores privados. Segundo, determinar los efectos económicos de este mal. Consecuentemente, ofrece un modelo para entender las situaciones que facilitan ciertas acciones corruptas, denominado “agente y principal”.

Teoría jurídico – institucional.

Cardenas, et. al. (2016), esta teoría se distingue desde el punto de vista jurídico, para ver las carencias del sistema penal, y cómo se deben elaborar las leyes para mejorar estas condiciones, y una tentativa de dar un concepto sobre la corrupción con un fin personal de cada sujeto, reduciéndola a temas individuales que se deben gobernar a través de mecanismos punitivos.

Teoría cultural.

Aguirre (2018), los criterios racionales basados en perspectivas económicas o enfoques casuísticos basados en el derecho, no existe una comprensión sobre la razón de la expansión, lo profundo y su tolerancia sobre la corrupción en un determinado lugar, asimismo, lo cultural en una sociedad hace que se pueda ver de distinta manera cada actuar, manifestándose como un fenómeno con el cual se debe lidiar.

La corrupción y la sociedad.

La corrupción dificulta el funcionamiento del Estado y hace que se perciba como un problema político. Este es un mal que se arraiga en nuestra sociedad y se convierte en un peligroso problema con aspecto moral y social.

En países como Perú se ha demostrado que el problema se ataca desde la educación a los infantes y a la misma población, pues la creación de nuevos delitos o el aumento a la sanción penal, no son tan efectivos como la educación y los valores de ciudadanía basados en el respeto para la ética social y la ética administrativa. Este efecto lo logramos sensibilizando al colectivo sobre la importante de la integridad personal y la transparencia del gobierno, y en este caso el papel del sistema educativo debe ser muy importante (Marín, 2004).

Tabla 1

Tipos de Corrupción

TIPO DE CORRUPCIÓN	AUTOR	CONCEPTO
Soborno	Pacheco (2019)	El soborno y la corrupción en general, son fenómenos sociales y económicos que provocan graves distorsiones morales, políticas y económicas en todos los países. Esta práctica aumenta los costos de actividades comerciales inapropiadas, como acuerdos "bajo la mesa", turbulencia en las actividades comerciales; debido a esto, se incrementa el monto de los servicios y bienes, empeorando su calidad cuando se ofrecen u ofrecen.
Peculado	Arcos (2013)	Es un acto, que a veces es clasificado como hurto, que la gente ve como robar a una nación o sociedad. También se conoce como blanqueo de capitales al desfalco, donde una persona toma dinero de la Nación destinado a obras sociales y

		lo dirige a presupuestos personales o cuentas particulares.
Tráfico de influencias	Ruesta (2002)	Este delito se da a través de un tercero, esta persona se ofrece a ser el intermediario entre el funcionario con el interesado que quiere el favor, entonces la conversa con cada uno e intercede para lograr su objetivo.
Abuso de autoridad	Sanchez (2022)	El abuso de poder es la arbitrariedad que se da por un funcionario público o privado en desmedro de los intereses y derechos de los usuarios, siempre y cuando tengan capacidad de decisión.
Enriquecimiento ilícito	García (2021)	Es casi igual a repartir dinero, el cual se refiere a tomar lo que le conviene a la institución como ingreso para sí misma y para sus propios intereses.
Obstrucción de justicia	Vidal (2022)	Consiste en la realización de diversos actos dolosos cometidos durante o después de un juicio que atenten contra la debida administración de justicia, así también la seguridad, la propiedad, la vida, la libertad o la inmunidad de las partes. Tanto el ordenamiento jurídico como la propiedad privada de las víctimas son bienes jurídicos protegidos.

Colusión	Chanjan (2020)	Se da Esta figura se da cuando un servidor público se pone de acuerdo con una tercera persona con el fin de perjudicar al Estado.
Tráfico ilegal de datos	Rojas (2017)	Es comprensible que los trabajadores tengan acceso a todos los datos de los usuarios, sin embargo, al utilizarlos para fines distintos a los predeterminados en sus actividades, usurpan sus responsabilidades.
Nepotismo	Mallart (2011)	Esta práctica es muy común porque requiere que todos los trabajadores sean miembros de cada uno como sus familias; la corrupción ocurre cuando se elevan posiciones o concursos de oposición y los familiares de los funcionarios ya ganaron.

Nota: Elaborado por el tesista

2.2.2. Gestión municipal institucional

2.2.2.1. Concepto de la gestión municipal.

Según Saavedra (2017), la gestión municipal incluye diligencias, destrezas y técnicas (herramientas de gestión) que se planifican y su desarrollo es interno para crear una imagen de la comunidad como una institución administrativa que cumple con sus responsabilidades (como se citó en De la Cadena, 2019).

Por otro lado, según Ramirez (2017), la gestión municipal comprende el desarrollo de diferentes planes, actividades apropiadas que su aplicación genera su desarrollo internamente y le den al municipio una imagen seria, responsable, moderna, eficaz y eficiente que responda a las expectativas del municipio. Siendo

así que los documentos administrativos son aquellos documentos que incluyen diversos trabajos de fortalecimiento y desarrollo en las gestiones, así como su transparencia institucional, desarrollo urbano, humano y social (como se citó en Abanto, 2020).

2.2.2.2. Percepción ciudadana.

La percepción ciudadana significa experiencias adquiridas a través de los sentidos, así como del pensamiento, que se construye a partir de la investigación que recopilamos de las circunstancias que directamente o indirecta nos afectan.

Las opiniones difieren según el grupo de ciudadanos: la educación es importante en las discusiones sobre el desarrollo de la nación para el sector gobernante, los social media y las organizaciones internacionales; sin embargo, para los pobladores y la sociedad civil, la educación es un bien o un medio para asegurar la movilidad social.

La imagen que se percibe frente a la municipalidad y su gestión, hace una referencia a un conjunto de significados a través de los cuales reconocemos algo o alguien, y a través de los cuales los describimos, recordamos y relacionamos con ellos. Es la consecuencia de del interactuar de las costumbres, creencias, ideas que alguien solo o en su conjunto tienen sobre algo en particular. La imagen institucional se basa en el comportamiento de la organización y su forma de hacer las cosas (Guaigua, 2019).

2.3. Definición conceptual de la terminología empleada

2.3.1. Corrupción

Sobre la corrupción, Villoria (2019), sostiene que la corrupción significa que un administrativo o líder profana de su poder con el fin de generar ingresos adicionales del público. Por lo tanto, se puede pensar en la corrupción como el

uso de un cargo corrupto por parte de un funcionario, y usarlo como un negocio, un uso en el que el "empresario" trata de maximizar sus propios ingresos.

2.3.2. Percepción

La percepción es un proceso epistémico, diferentes autores lo clasifican como un proceso distinto al del conocimiento. Se torna como una manera distinta de cómo se interpreta la información externa e interna, que se reciben a través de los sentidos, adquiriendo un significado distinto para cada ser (Vargas, 1994).

2.3.3. Gestión

De la Cadena (2019), citando a Fayol indica que, la gestión se fundamenta como una estructura formal organizacional donde existen diversos órganos, y que cada uno cumple con sus roles específicos, para poder ser eficientes y fortalecer la institución, basando ese concepto en una teoría clásica. Por otro lado, según la teoría neoclásica, indica que se fundamenta en un sistema social, que se ponen metas a donde llegar. Por último, la teoría estructuralista, donde indica que los trabajadores se deben enfocar en una misma dirección y ser responsable para un buen desarrollo de la sociedad.

2.3.4. Gestión municipal

Es un proceso fundamental de un lugar o región que debe realizarse para mejorar su capacidad política, social, económica y ambiental, con el único fin de mejorar la relación entre los súbditos y las fuerzas civiles que son sus principales sustentadores. El desarrollo sostenible se centra en la equivalencia, cooperación y transparencia (Guaigua, 2019).

CAPÍTULO III
MARCO METODOLÓGICO

3.1. Tipo y diseño de investigación

El diseño, se basa en una agrupación de diversas estrategias metodológicas creados anticipadamente al desarrollo de la investigación (Carrasco, 2006).

Tipo de investigación

El tipo es descriptivo, puesto que describen los hechos como son observados, el objeto de estudio siendo un fenómeno social se tiene que ver cuál es su realidad y responder las interrogantes planteadas. Se trabajó con el enfoque cuantitativo, logrando la máxima objetividad.

Diseño de investigación

El diseño es no experimental – transversal. No experimental, puesto que las variables determinadas en la investigación no son manipulables, por tanto, se interpreta a dichas variables tal como son observando el fenómeno de su interés en su ambiente natural. Transversal, puesto que se recolectaron datos en un momento y tiempo único, analizando las variables y su relación.

3.2. Población y muestra

Universo

El distrito de Tiquillaca es uno de los 15 distritos de la Provincia de Puno, cuyo departamento es Puno, el cual pertenece a la región Puno, Perú.

Población

La población se encuentra compuesta por los habitantes del distrito de Tiquillaca de la provincia y departamento de Puno.

Muestra

La muestra se encuentra constituida por los accesitarios a la Municipalidad Distrital de Tiquillaca, que son 131 pobladores.

3.3. Hipótesis

3.3.1. Hipótesis general

La presencia de la corrupción en la gestión municipal incide negativamente en la percepción de la ciudadanía en la Municipalidad Distrital de Tiquillaca durante el año 2021.

3.3.2. Hipótesis específicas

Primera hipótesis específica.

La presencia de la corrupción se debe a la deficiente gestión de la Municipalidad Distrital de Tiquillaca durante el año 2021.

Segunda hipótesis específica.

La percepción de la ciudadanía frente a la gestión municipal es negativa en la Municipalidad Distrital de Tiquillaca durante el año 2021.

3.4. Variables – Operacionalización

3.4.1. Variable independiente

Percepción ciudadana.

3.4.2. Variable dependiente

Corrupción en la gestión municipal.

3.4.3. Cuadro de operacionalización de variables

Tabla 2
Operacionalización de variables

Variable	Dimensión	Indicador	Ítems
VI: Percepción ciudadana	Percepción ciudadana	Transparencia	Alto
		Credibilidad	Regular
		Autoridades y funcionarios	Bajo

		Nivel de corrupción
	Mecanismos	Institucionales
		Normativos
	Eficacia	Satisfacción ciudadana
		Lucha contra la corrupción
VD: Corrupción en la gestión municipal	Factores asociados	Social
		Económico
		Político
		Educativo
	Causas	Exceso de poder político
		Soborno o coima
	Consecuencias	Desigualdad social
		Ineficacia de gestión

Nota: Elaborado por el tesista.

3.5. Métodos y técnicas de investigación

3.5.1. Métodos

Enfoque.

Se realizó con el enfoque cuantitativo, la investigación permitió alcanzar el

nivel de percepción sobre este delito durante el desarrollo de la gestión Municipal distrital de Tiquillaca.

Método.

Se utilizó el inductivo-deductivo, puesto que en la tesis en la parte inductiva nos ayuda a llegar a la conclusión general junto a las premisas particulares, y la parte deductiva usa los temas generales para poder llegar a las conclusiones específicas.

Diseño y Temporalidad.

Se usó el diseño no experimental descriptivo de corte transversal.

3.5.2. Técnicas

Se realizó la encuesta impartida a los habitantes en el distrito de Tiquillaca con el fin de determinar el nivel de percepción sobre corrupción.

3.5.3. Instrumentos

El instrumento que se usó en la aplicación de la investigación, es el cuestionario con preguntas.

3.6. Procesamientos de los datos

Se usó el SPSS, un software que permite analizar estadísticamente los datos que pasaron a ser resultados.

CAPÍTULO IV
ANÁLISIS E INTERPRETACIÓN
DE DATOS

4.1. Resultados descriptivos de las dimensiones con las variables

Tabla 3

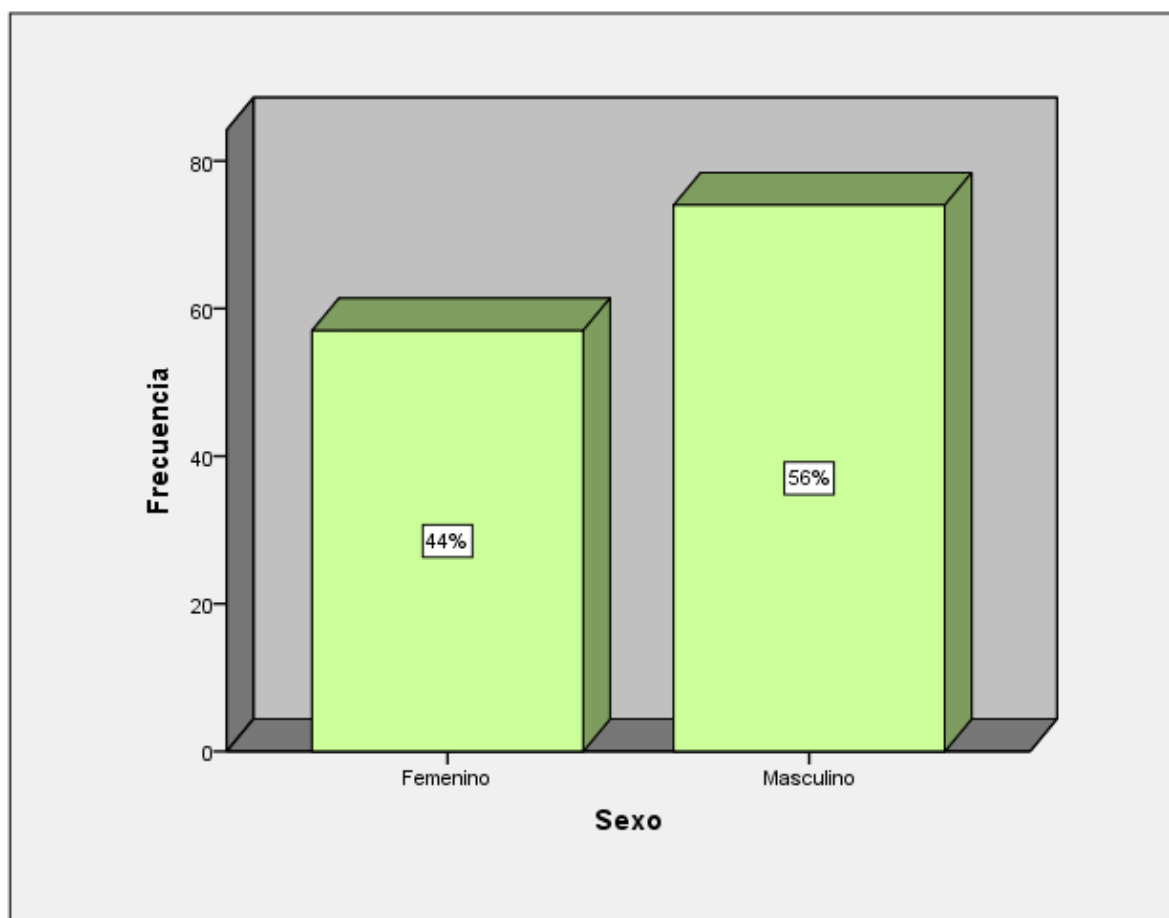
Sexo

		Frecuencia	Porcentaje	Porcentaje válido	Porcentaje acumulado
Válido	Femenino	57	44	44	44
	Masculino	74	56	56	100
	Total	131	100	100	

Nota: Encuesta aplicada

Figura 1

Sexo



Nota: Encuesta aplicada

Análisis e interpretación de la figura 1.

Respecto al sexo de los encuestados, el 44% de las personas encuestadas son de sexo femenino, por otro lado, un 56% de personas encuestadas son del sexo masculino.

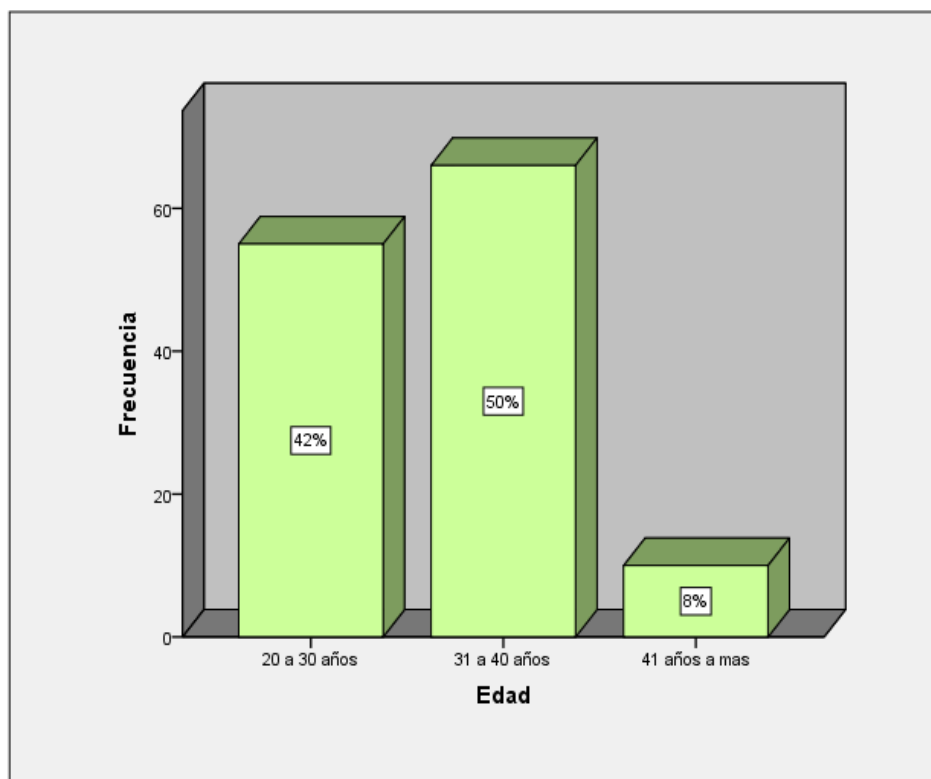
Tabla 4
Edad

		Frecuencia	Porcentaje	Porcentaje válido	Porcentaje acumulado
Válido	20 a 30 años	55	42	42	42
	31 a 40 años	66	50	50	92
	41 años a mas	10	8	8	100
	Total	131	100	100	

Nota: Encuesta aplicada

Figura 2

Edad



Nota: Encuesta aplicada

Análisis e interpretación de la figura 2.

Referente a la edad de los encuestados, el 42% de las personas encuestadas tiene entre 20 a 30 años, mientras que el 50% de las personas encuestadas refiere tener la edad entre 31 a 40 años, finalmente un escaso 8% de personas encuestadas refiere tener más de 41 años.

Tabla 5

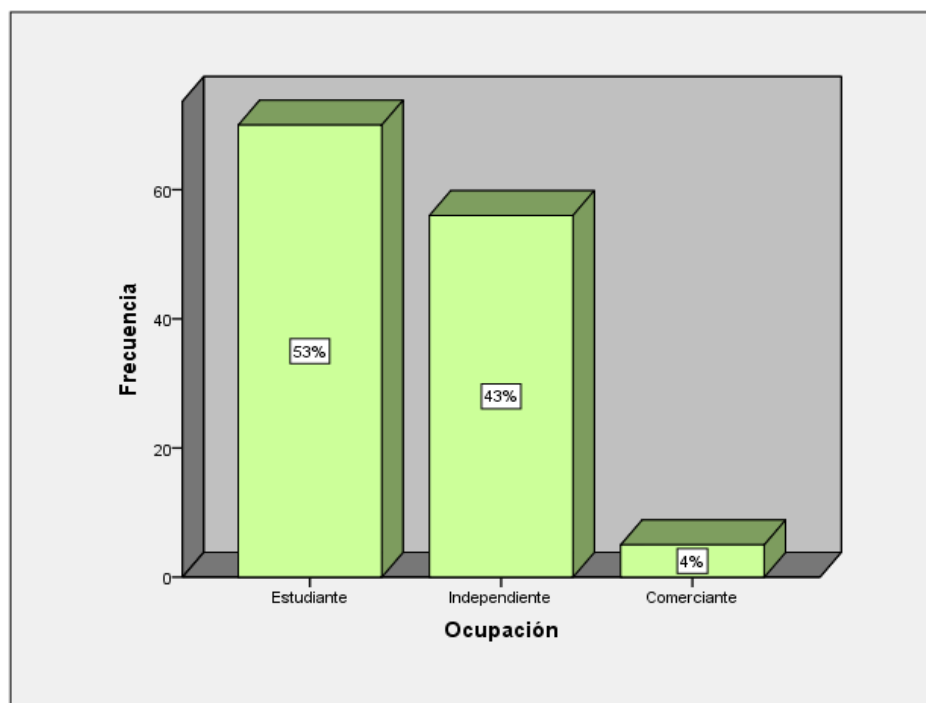
Ocupación

		Frecuencia	Porcentaje	Porcentaje válido	Porcentaje acumulado
Válido	Estudiante	70	53	53	53
	Independiente	56	43	43	96
	Comerciante	5	4	4	100
	Total	131	100	100	

Nota: Encuesta aplicada

Figura 3

Ocupación



Nota: Encuesta aplicada

Análisis e interpretación de la figura 3.

Referente a la ocupación de los encuestados, el 53% de las personas encuestadas refiere que son estudiantes, mientras que un 43% de las personas encuestadas afirma tener un trabajo independiente, finalmente un escaso 4% de personas encuestadas afirman dedicarse al comercio.

Tabla 6

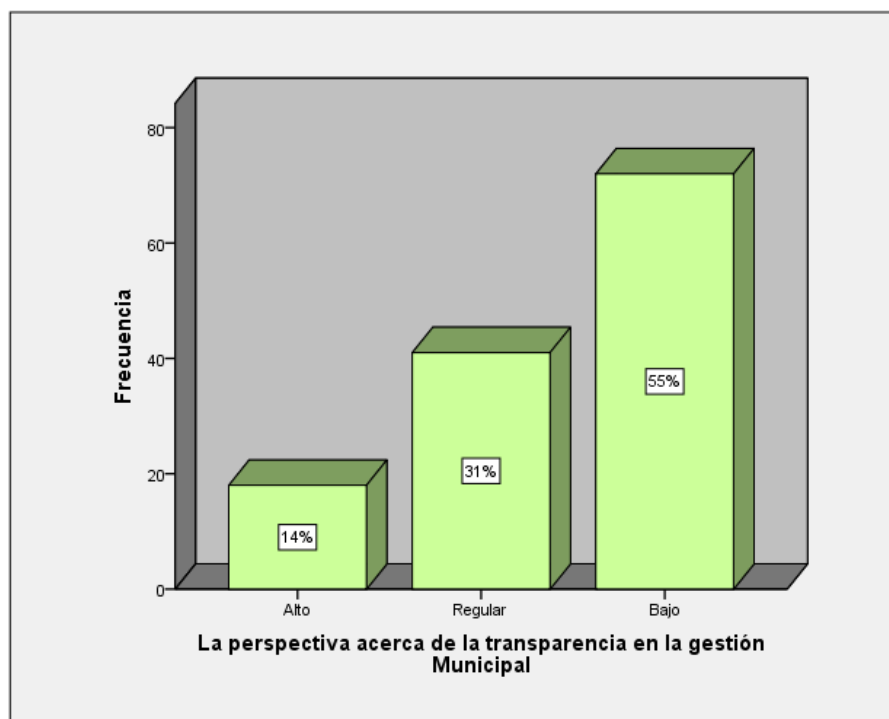
Perspectiva acerca de la transparencia en la gestión municipal

		Frecuencia	Porcentaje	Porcentaje válido	Porcentaje acumulado
Válido	Alto	18	14	14	14
	Regular	41	31	31	45
	Bajo	72	55	55	100
	Total	131	100	100	

Nota: Encuesta aplicada

Figura 4

La perspectiva acerca de la transparencia en la gestión municipal



Nota: Encuesta aplicada

Análisis e interpretación de la figura 4.

Respecto a la perspectiva que tienen acerca de la transparencia en la gestión municipal, encontré que un mínimo 14% de las personas encuestadas refieren que tienen una perspectiva alta, mientras que un 31% de las personas encuestadas afirman tener una perspectiva regular, finalmente un escaso 55% de las personas encuestadas indican tener una perspectiva baja.

Tabla 7

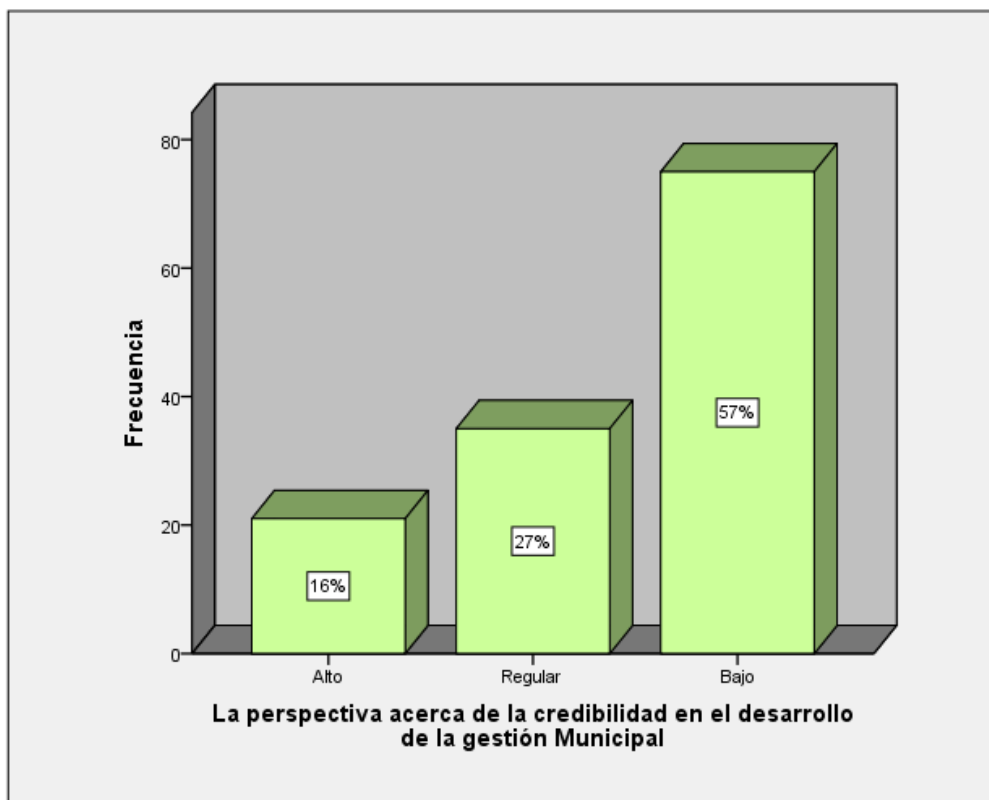
Perspectiva acerca de la credibilidad en el progreso de las gestiones municipales

		Frecuencia	Porcentaje	Porcentaje válido	Porcentaje acumulado
Válido	Alto	21	16	16	16
	Regular	35	27	27	43
	Bajo	75	57	57	100
	Total	131	100	100	

Nota: Encuesta aplicada

Figura 5

La perspectiva acerca de la credibilidad en el progreso de las gestiones municipales



Nota: Encuesta aplicada

Análisis e interpretación de la figura 5.

Referente a la perspectiva que tienen acerca de la credibilidad en el desarrollo de la gestión municipal, encontré que un mínimo 16% de personas encuestadas refieren que tienen una perspectiva alta, mientras que un 27% de las personas encuestadas afirman tener una perspectiva regular, finalmente un 57% de las personas encuestadas indican tener una perspectiva baja.

Tabla 8

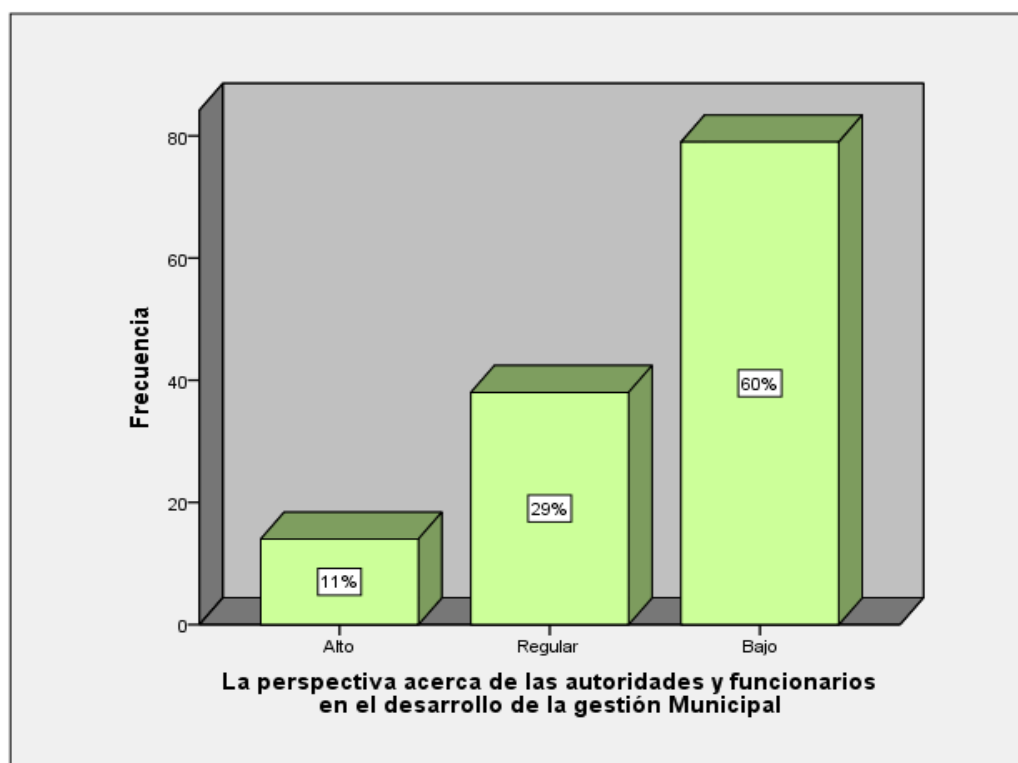
Perspectiva acerca de las autoridades y funcionarios en el desarrollo de las gestiones municipales

		Frecuencia	Porcentaje	Porcentaje válido	Porcentaje acumulado
Válido	Alto	14	11	11	11
	Regular	38	29	29	40
	Bajo	79	60	60	100
	Total	131	100	100	

Nota: Encuesta aplicada

Figura 6

Perspectiva acerca de las autoridades y funcionarios en el progreso de las gestiones municipales



Nota: Encuesta aplicada

Análisis e interpretación de la figura 6.

Respecto a la perspectiva que tienen acerca de las autoridades y administrados en el desarrollo de la gestión Municipal, encontré que un mínimo 11% de personas encuestadas refieren que tienen una perspectiva alta, mientras que un 29% de personas encuestadas afirman tener una perspectiva regular, finalmente un 60% de personas encuestadas indican tener una perspectiva baja.

Tabla 9

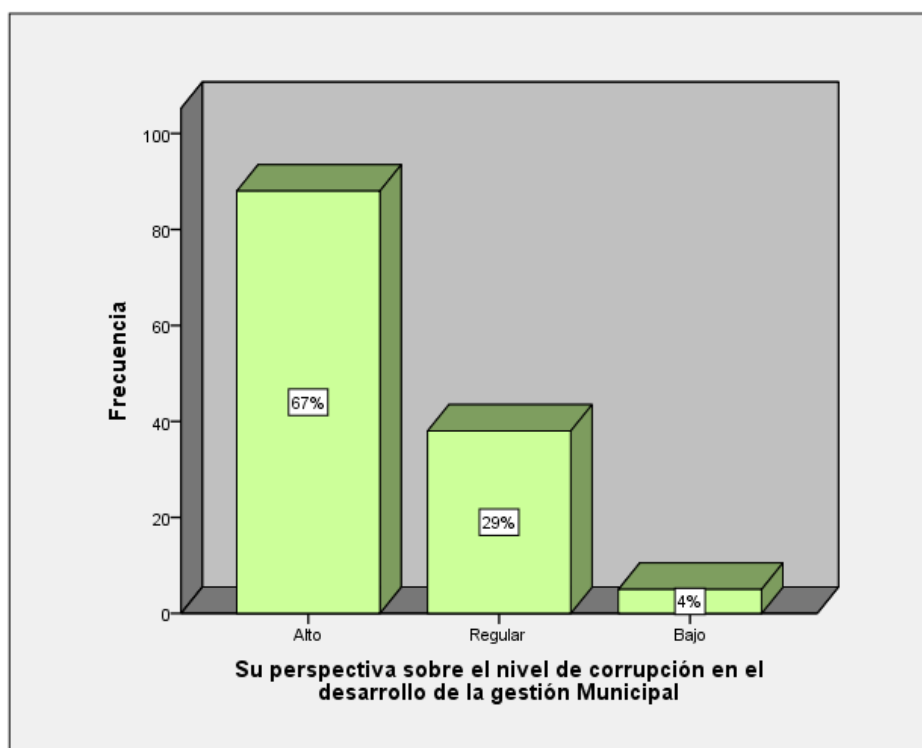
Perspectiva sobre el nivel de corrupción en el progreso de las gestiones municipales

		Frecuencia	Porcentaje	Porcentaje válido	Porcentaje acumulado
Válido	Alto	88	67	67	67
	Regular	38	29	29	96
	Bajo	5	4	4	100
	Total	131	100	100	

Nota: Encuesta aplicada

Figura 7

Perspectiva sobre el nivel de corrupción en el progreso de las gestiones municipales



Nota: Encuesta aplicada

Análisis e interpretación de la figura 7.

Respecto a la perspectiva que tienen sobre el nivel de corrupción en el progreso de las gestiones municipales, encontré que el 67% de personas encuestadas refieren que tienen una perspectiva alta, mientras que un 29% de personas encuestadas afirman tener una perspectiva regular, finalmente un escaso 4% de personas encuestadas indican tener una perspectiva baja.

Tabla 10

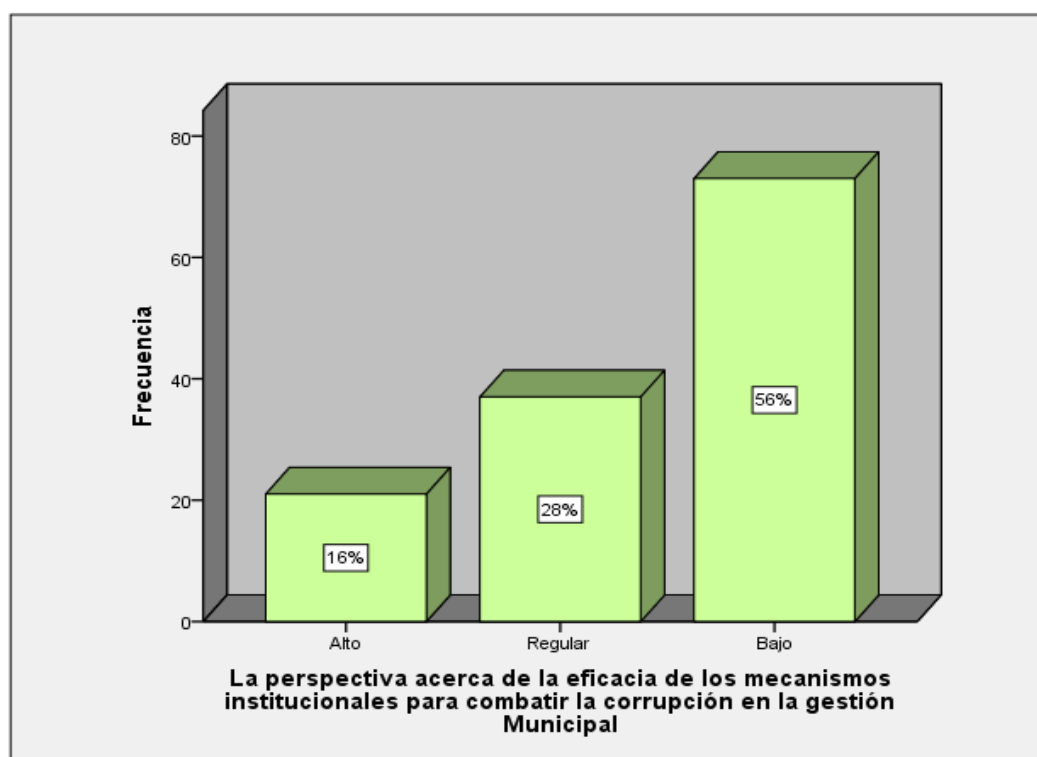
Perspectiva acerca de la eficacia de los mecanismos institucionales para combatir la corrupción en la gestión Municipal

	Frecuencia	Porcentaje	Porcentaje válido	Porcentaje acumulado
Válido	Alto	21	16	16
	Regular	37	28	44
	Bajo	73	56	100
	Total	131	100	100

Nota: Encuesta aplicada

Figura 8

La perspectiva acerca de la eficacia de los mecanismos institucionales para combatir la corrupción en la gestión Municipal



Nota: Encuesta aplicada

Análisis e interpretación de la figura 8.

Respecto a la perspectiva que tienen acerca de la eficacia de los mecanismos institucionales para combatir la corrupción en la gestión municipal, encontré que un mínimo 16% de personas encuestadas refieren tener una perspectiva alta, mientras que un 28% de personas encuestadas afirma tener una perspectiva regular, finalmente un 56% de personas encuestadas indican tener una perspectiva baja.

Tabla 11

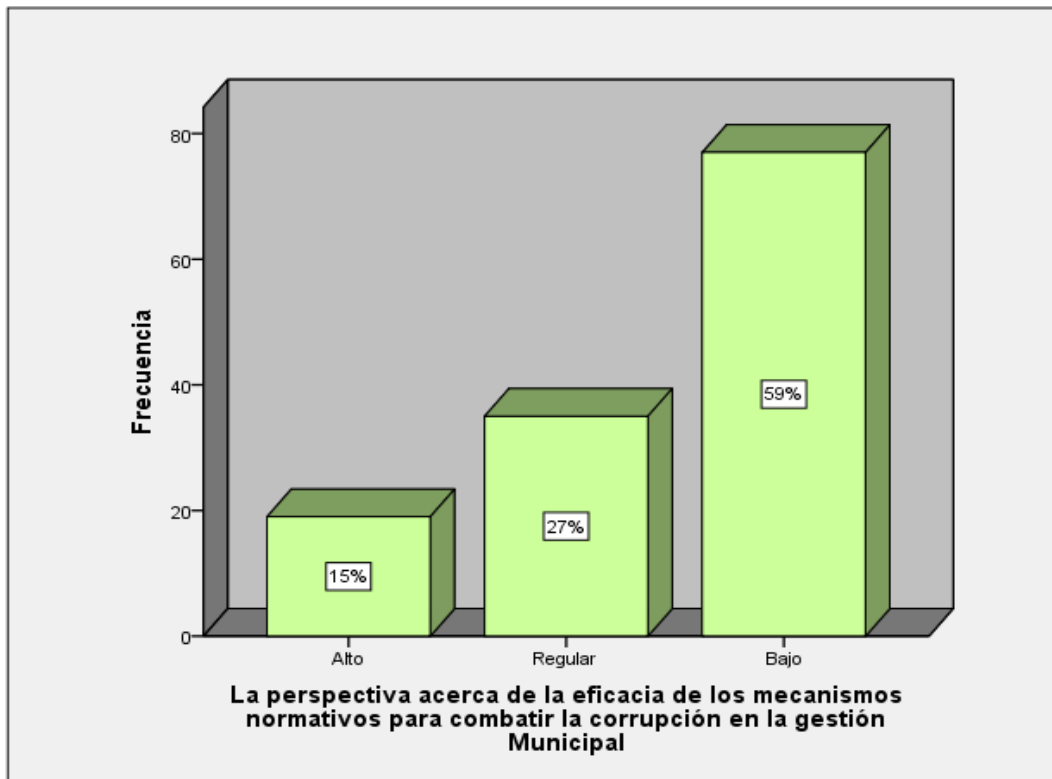
Perspectiva acerca de la eficacia de los mecanismos normativos para combatir la corrupción en las gestiones municipales

		Frecuencia	Porcentaje	Porcentaje válido	Porcentaje acumulado
Válido	Alto	19	15	15	15
	Regular	35	27	27	41
	Bajo	77	59	59	100
	Total	131	100	100	

Nota: Encuesta aplicada

Figura 9

La perspectiva acerca de la eficacia de los mecanismos normativos para combatir la corrupción en la gestión Municipal



Nota: Encuesta aplicada

Análisis e interpretación de la figura 9.

Referente a la perspectiva que se tiene acerca de la eficacia de los mecanismos normativos para dar un alto a este mal en las gestiones municipales, encontré que el 15% de personas encuestadas refieren tener una perspectiva alta, mientras que un 27% de personas encuestadas afirma tener una perspectiva regular, finalmente un 59% de personas encuestadas indican tener una perspectiva baja.

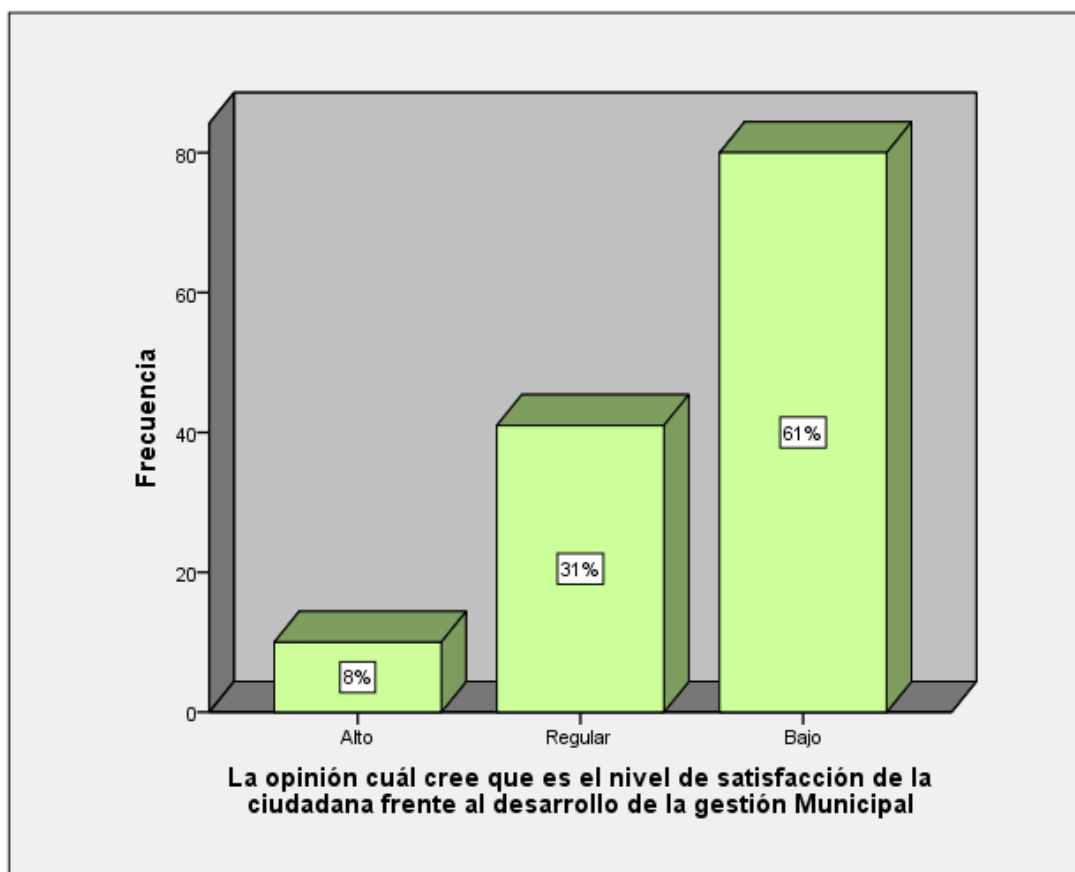
Cuál cree que es el nivel de satisfacción de la ciudadanía frente al progreso de las gestiones municipales

		Frecuencia	Porcentaje	Porcentaje válido	Porcentaje acumulado
Válido	Alto	10	8	8	8
	Regular	41	31	31	39
	Bajo	80	61	61	100
	Total	131	100	100	

Nota: Encuesta aplicada

Figura 10

La opinión cuál cree que es el nivel de satisfacción de la ciudadana frente al progreso de las gestiones municipales



Nota: Encuesta aplicada

Análisis e interpretación de la figura 10.

Referente a la opinión que tienen acerca del nivel de satisfacción de la ciudadana en cuanto al progreso de las gestiones municipales, encontré que el 8% encuestados refieren que la satisfacción es alta, mientras que un 31% de personas encuestadas afirma tener una satisfacción regular, finalmente un 61% de personas encuestadas indican tener una satisfacción baja.

Tabla 13

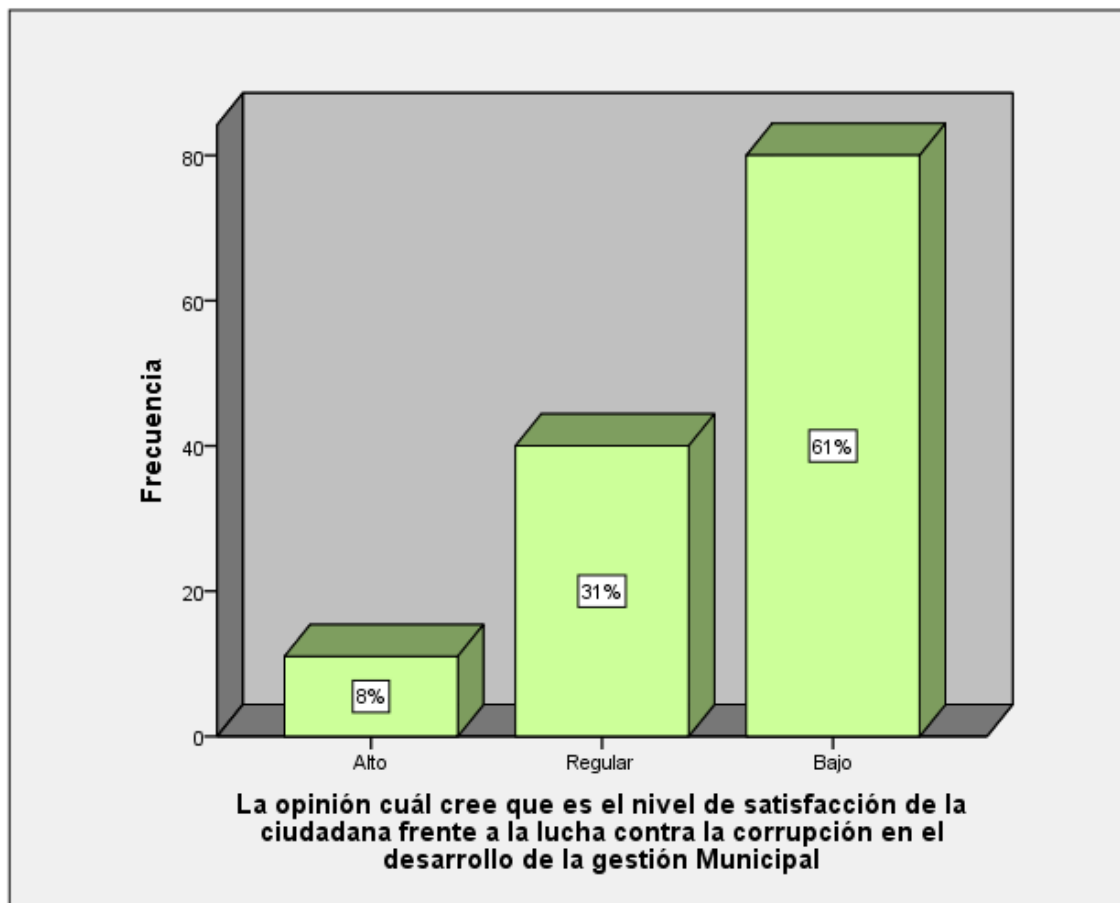
Cuál cree que es el nivel de satisfacción de la ciudadana frente a la lucha contra la corrupción en el desarrollo de la gestión Municipal

		Frecuencia	Porcentaje	Porcentaje válido	Porcentaje acumulado
Válido	Alto	11	8	8	8
	Regular	40	31	31	39
	Bajo	80	61	61	100
	Total	131	100	100	

Nota: Encuesta aplicada

Figura 11

La opinión cuál cree que es el nivel de satisfacción de la ciudadana frente a la lucha contra la corrupción en el desarrollo de la gestión Municipal



Nota: Encuesta aplicada

Análisis e interpretación de la figura 11.

Referente a la opinión que tienen acerca de cuál cree que es el nivel de satisfacción de la ciudadana frente a la lucha contra la corrupción en el desarrollo de la gestión municipal, encontré que un mínimo 8% de personas encuestadas refieren tener un nivel de satisfacción alta, mientras que un 31% de personas encuestadas afirman tener un nivel de satisfacción regular, finalmente un 61% de personas encuestadas indican tener un nivel de satisfacción bajo.

Tabla 14

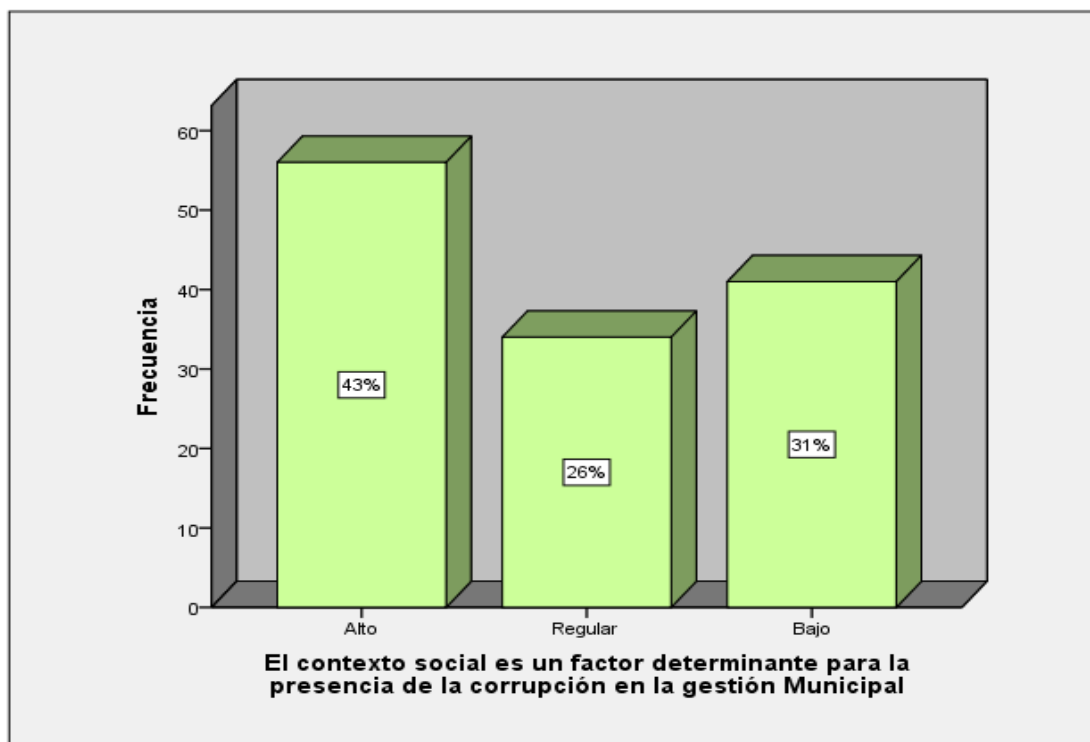
El contexto social es un factor predominante para que esté presente la corrupción en la gestión Municipal

		Frecuencia	Porcentaje	Porcentaje válido	Porcentaje acumulado
Válido	Alto	56	43	43	43
	Regular	34	26	26	69
	Bajo	41	31	31	100
	Total	131	100	100	

Nota: Encuesta aplicada

Figura 12

El contexto social es un factor predominante para que esté presente la corrupción en la gestión Municipal



Nota: Encuesta aplicada

Análisis e interpretación de la figura 12.

Respecto a la perspectiva que tienen acerca del contexto social es un factor predominante para que esté presente la corrupción en la gestión municipal, encontré que el 43% de personas encuestadas refieren que el contexto social es determinante de manera alta, mientras que un 26% de personas encuestadas afirman que el contexto social es determinante de manera regular, finalmente un 31% de personas encuestadas indican que el contexto social es determinante de manera baja.

Tabla 15

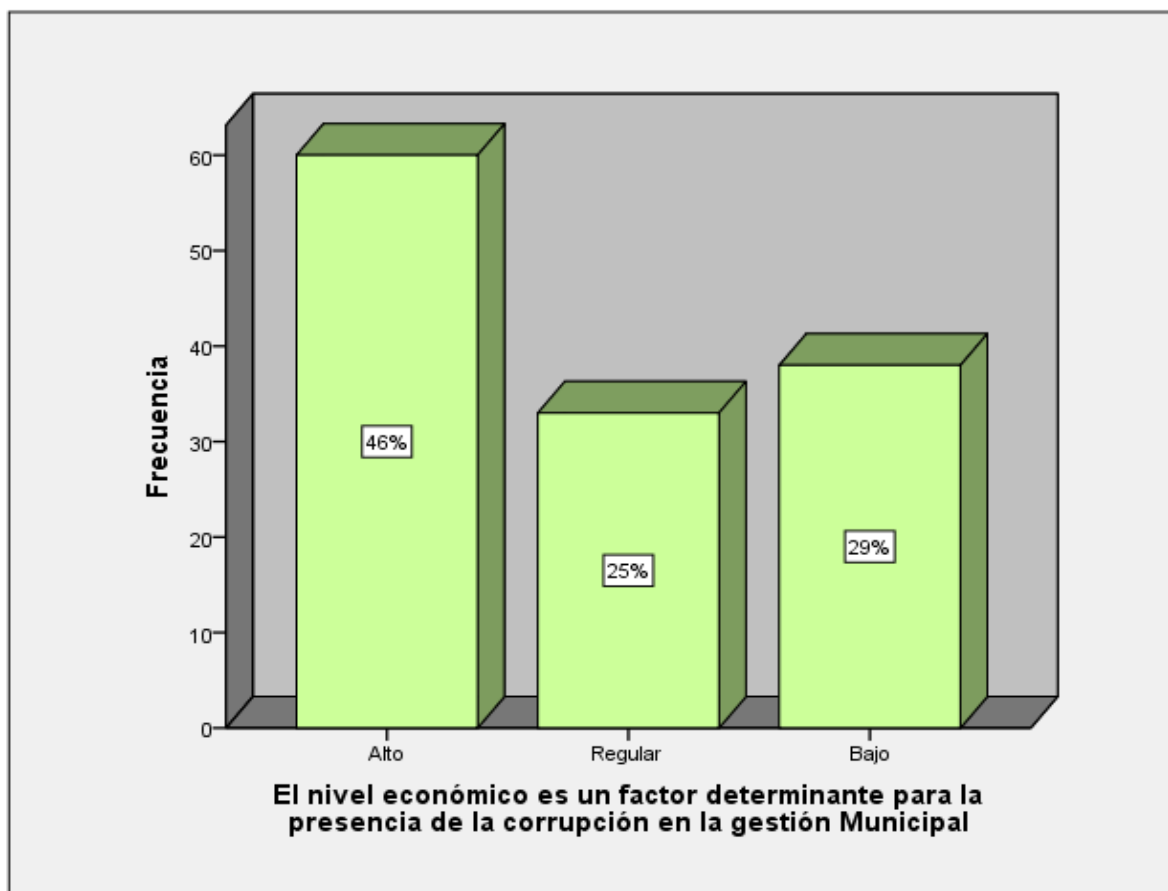
El nivel económico es un factor predominante para que esté presente la corrupción en la gestión Municipal

		Frecuencia	Porcentaje	Porcentaje válido	Porcentaje acumulado
Válido	Alto	60	46	46	46
	Regular	33	25	25	71
	Bajo	38	29	29	100
	Total	131	100	100	

Nota: Encuesta aplicada

Figura 13

El nivel económico es un factor predominante para que esté presente la corrupción en la gestión Municipal



Nota: Encuesta aplicada

Análisis e interpretación de la figura 13.

Referente a la perspectiva acerca del nivel económico es un factor predominante para que esté presente la corrupción en la gestión Municipal, encontré que el 46% de personas encuestadas refieren que el nivel económico es determinante de manera alta, mientras que un 25% de personas encuestadas afirman que el nivel económico es determinante de manera regular, finalmente un 29% de personas encuestadas indican que el nivel económico es determinante de manera baja.

Tabla 16

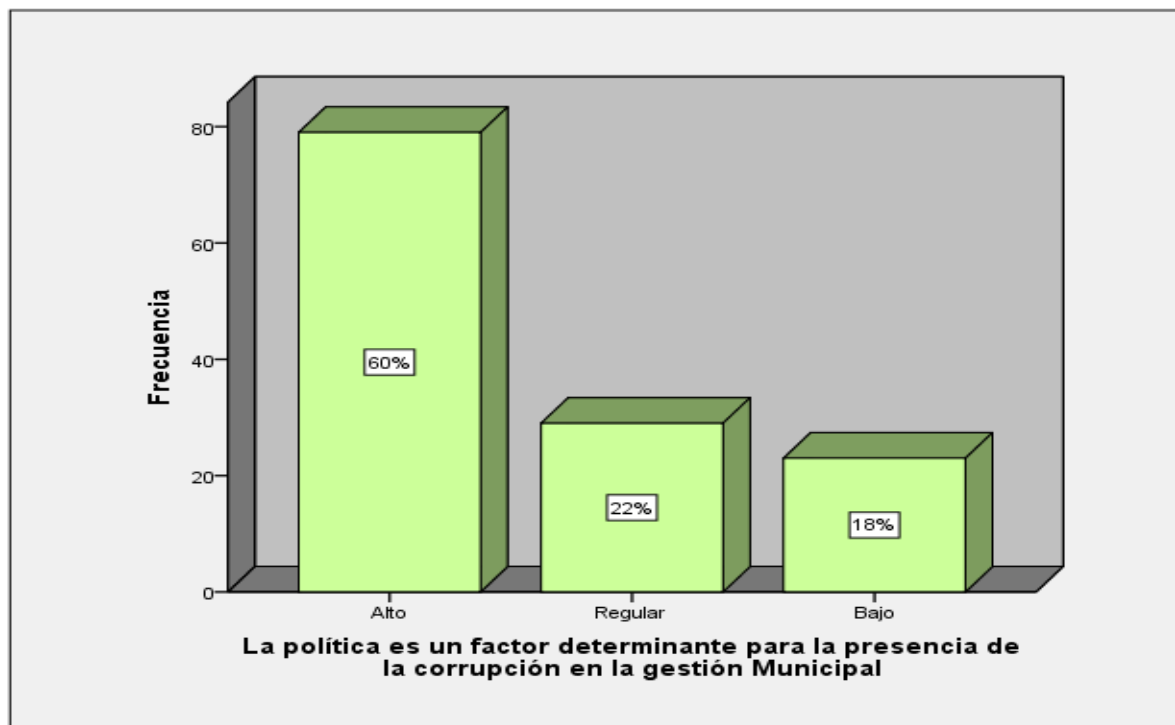
La política es un factor predominante para que esté presente la corrupción en la gestión municipal

		Frecuencia	Porcentaje	Porcentaje válido	Porcentaje acumulado
Válido	Alto	79	60	60	60
	Regular	29	22	22	82
	Bajo	23	18	18	100
	Total	131	100	100	

Nota: Encuesta aplicada

Figura 14

La política es un factor predominante para que esté presente la corrupción en la gestión Municipal



Nota: Encuesta aplicada

Análisis e interpretación de la figura 14.

Respecto a la perspectiva acerca de que, si la política es un factor

predominante para que esté presente la corrupción en la gestión Municipal, encontré que el 60% de personas encuestadas refieren que la política es determinante de manera alta, mientras que un 22% de personas encuestadas afirman que la política es determinante de manera regular, finalmente un escaso 18% de personas encuestadas indican que la política es determinante de manera baja.

Tabla 17

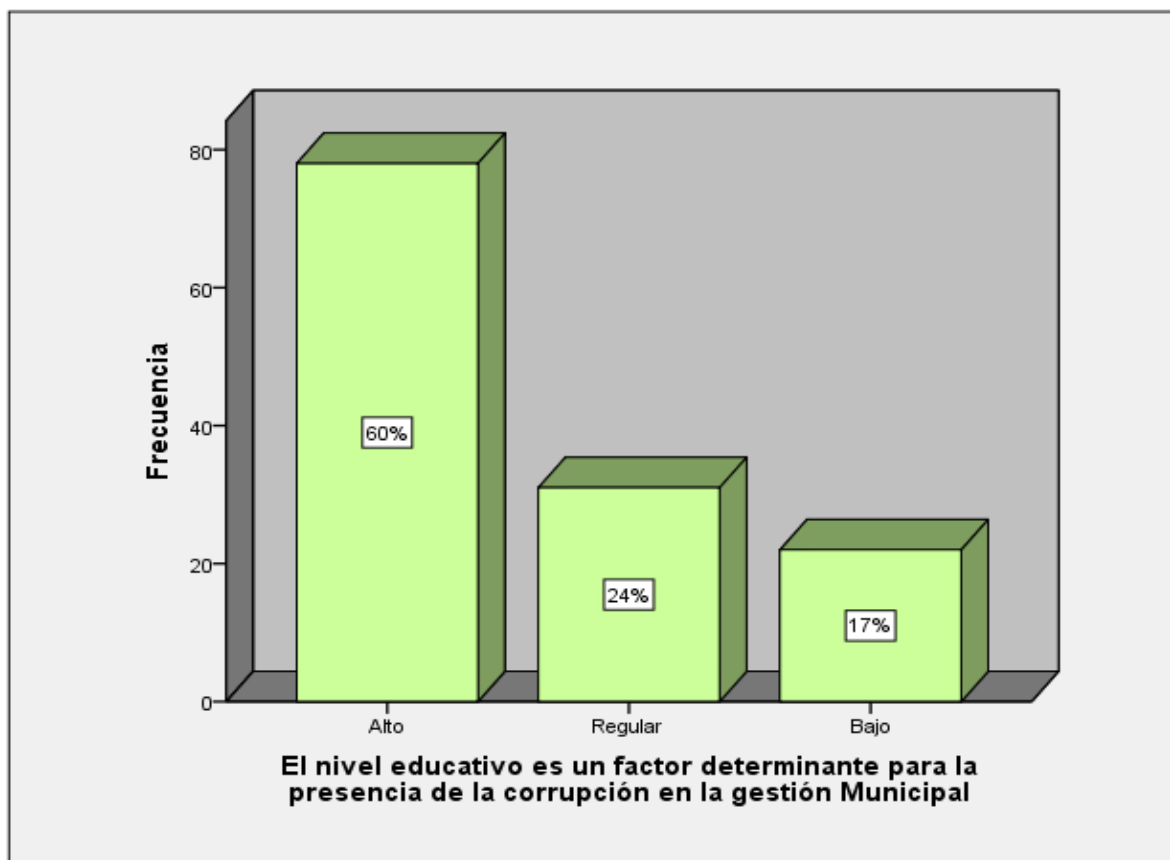
El nivel educativo es un factor predominante para que esté presente la corrupción en la gestión municipal

		Frecuencia	Porcentaje	Porcentaje válido	Porcentaje acumulado
Válido	Alto	78	60	60	60
	Regular	31	24	24	83
	Bajo	22	17	17	100
	Total	131	100	100	

Nota: Encuesta aplicada

Figura 15

El nivel educativo es un factor predominante para que esté presente la corrupción en la gestión Municipal



Nota: Encuesta aplicada

Análisis e interpretación de la figura 15.

Respecto a la perspectiva acerca de que, si el nivel educativo es un factor predominante para que esté presente la corrupción en la gestión Municipal, encontré que el 60% de personas encuestadas refieren que el nivel educativo es determinante de manera alta, mientras que un 24% de personas encuestadas afirman el nivel educativo es determinante de manera regular, finalmente un escaso 17% de personas encuestadas indican que el nivel educativo es determinante de manera baja.

Tabla 18

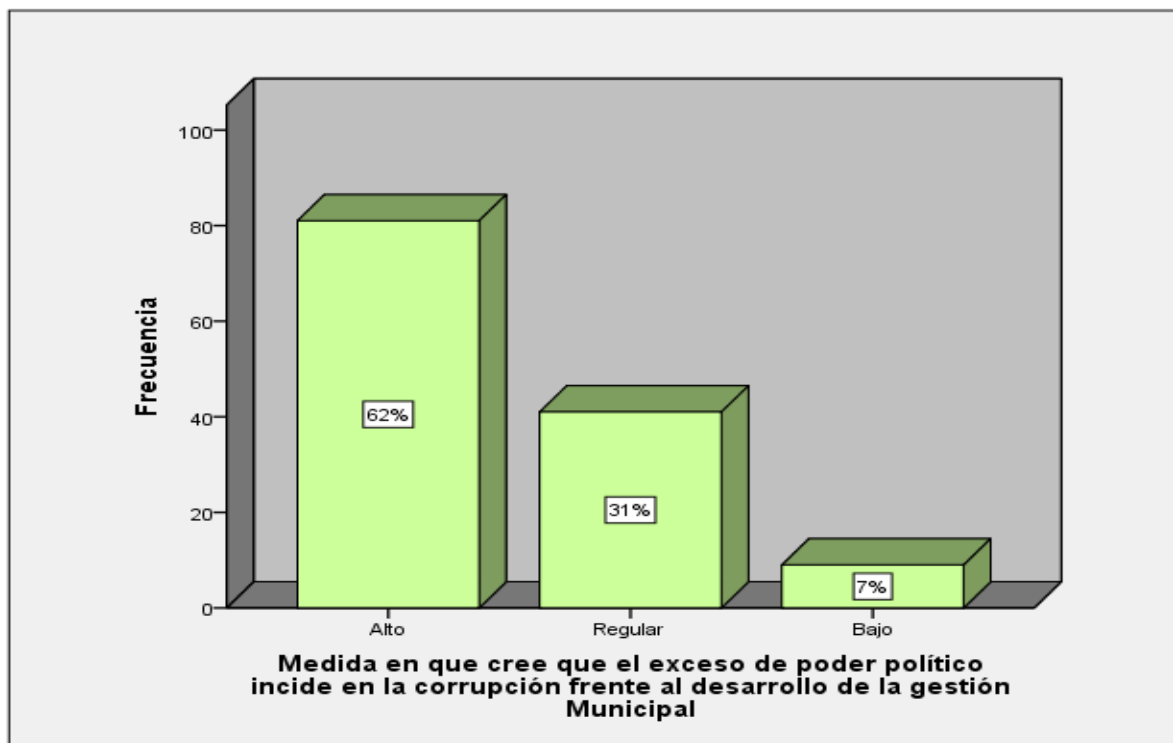
Medida en que cree que el exceso de poder político incide en la corrupción frente al desarrollo de la gestión Municipal

		Frecuencia	Porcentaje	Porcentaje válido	Porcentaje acumulado
Válido	Alto	81	62	62	62
	Regular	41	31	31	93
	Bajo	9	7	7	100
	Total	131	100	100	

Nota: Encuesta aplicada

Figura 16

Medida en que cree que el exceso de poder político incide en la corrupción frente al desarrollo de la gestión Municipal



Nota: Encuesta aplicada

Análisis e interpretación de la figura 16.

Respecto a su perspectiva sobre en qué medida cree que el exceso de poder político incide en la corrupción frente al desarrollo de la gestión municipal, encontré que el 62% de personas encuestadas refieren que el exceso de poder político incide de manera alta, mientras que un 31% de personas encuestadas afirman que el exceso de poder político incide de manera regular, finalmente un escaso 7% de personas encuestadas indican que el exceso de poder político incide de manera baja.

Tabla 19

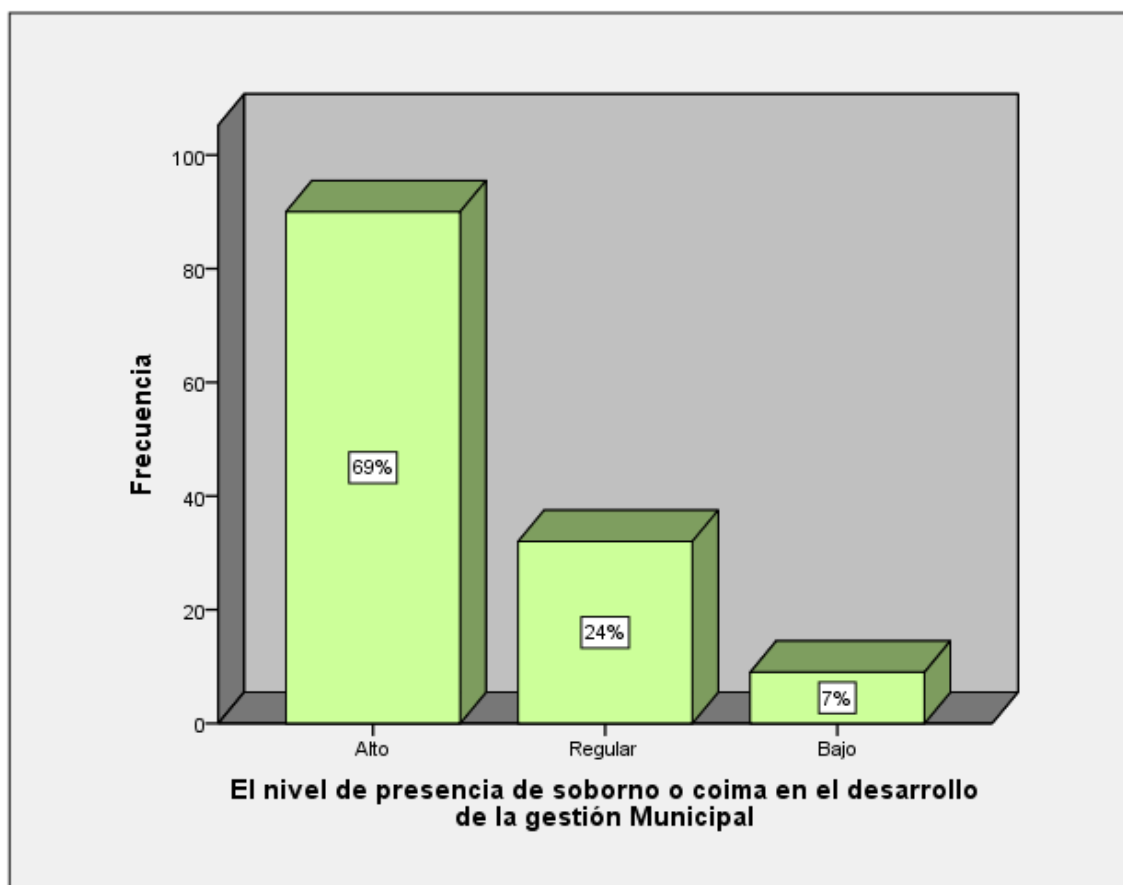
El nivel de presencia de soborno o coima en el desarrollo de la gestión Municipal

		Frecuencia	Porcentaje	Porcentaje válido	Porcentaje acumulado
Válido	Alto	90	69	69	69
	Regular	32	24	24	93
	Bajo	9	7	7	100
	Total	131	100	100	

Nota: Encuesta aplicada

Figura 17

El nivel de presencia de soborno o coima en el desarrollo de la gestión Municipal



Nota: Encuesta aplicada

Análisis e interpretación de la figura 17.

Respecto al nivel de presencia de soborno o coima en el desarrollo de la gestión Municipal, encontré que el 69% de personas encuestadas refieren que el soborno o coima incide de manera alta, mientras que un 24% de personas encuestadas afirman que el soborno o coima incide de manera regular, finalmente un escaso 7% de personas encuestadas indican que el soborno o coima incide de manera baja.

Tabla 202

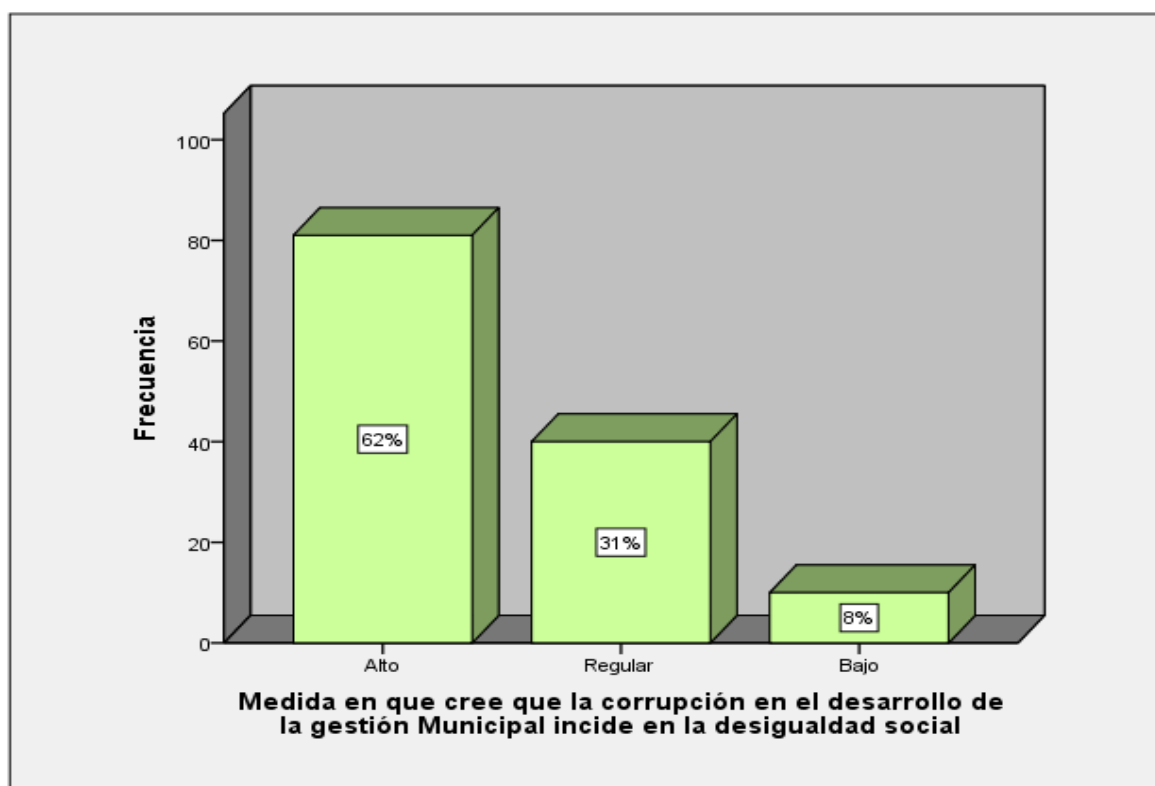
Medida en que cree que la corrupción en el progreso de las gestiones municipales incide en la desigualdad social

		Frecuencia	Porcentaje	Porcentaje válido	Porcentaje acumulado
Válido	Alto	81	62	62	62
	Regular	40	31	31	92
	Bajo	10	8	8	100
	Total	131	100	100	

Nota: Encuesta aplicada

Figura 18

Medida en que cree que la corrupción en el progreso de las gestiones municipales incide en la desigualdad social



Nota: Encuesta aplicada

Análisis e interpretación de la figura 18.

Respecto a sobre en qué medida en que cree que la corrupción en el progreso de las gestiones municipales incide en la desigualdad social, encontré que el 62% de personas encuestadas refieren que la corrupción incide de manera alta, mientras que un 31% de personas encuestadas afirman que la corrupción incide de manera regular, finalmente un escaso 8% de personas encuestadas indican que la corrupción incide de manera baja.

Tabla 21

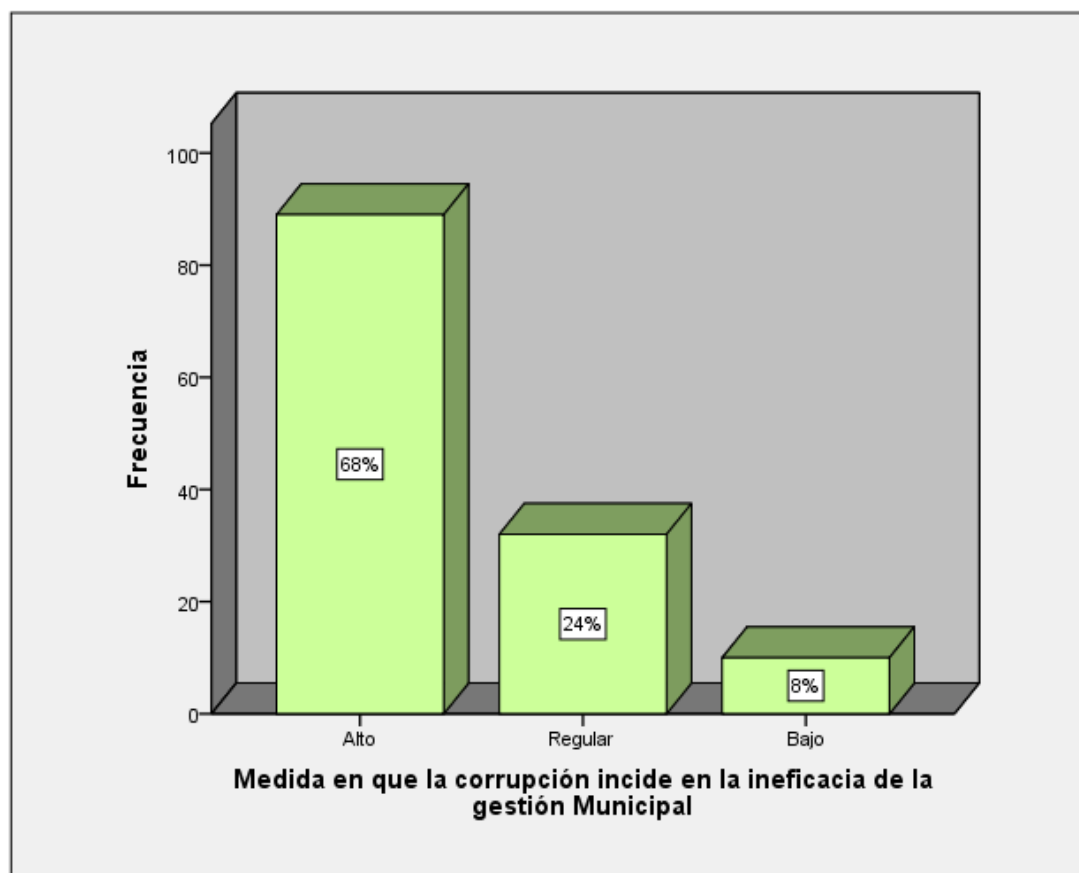
Medida en que la corrupción incide en la ineficacia de la gestión Municipal

		Frecuencia	Porcentaje	Porcentaje válido	Porcentaje acumulado
Válido	Alto	89	68	68	68
	Regular	32	24	24	92
	Bajo	10	8	8	100
	Total	131	100	100	

Nota: Encuesta aplicada

Figura 19

Medida en que la corrupción incide en la ineficacia de la gestión Municipal



Nota: Encuesta aplicada

Análisis e interpretación de la figura 19.

Respecto a sobre en qué medida la corrupción incide en la ineficacia de la gestión Municipal, encontré que el 68% de encuestados refieren que la corrupción incide de manera alta, mientras que un 24% de personas encuestadas afirman que la corrupción incide de manera regular, finalmente un escaso 8% de personas encuestadas indican que la corrupción incide de manera baja.

CAPÍTULO V
DISCUSIÓN, CONCLUSIONES Y
RECOMENDACIONES

5.1. Discusión

La corrupción, se presenta como un problema persistente en el Perú, siendo un tema acaparador que se da en cada discusión sobre política pública y oportunidades de desarrollo en cada una de las municipalidades que tienen nuestro país.

González (2020), sostiene que existe una fuerte correlación entre cómo los gobiernos perciben sus acciones y sus decisiones para combatir la corrupción. Donde indica que esto debe ser contrarrestado por una mayor transparencia en los procedimientos gubernamentales y la toma de decisiones. Esto se relaciona en el espacio de que la Municipalidad Distrital de Tiquillaca, genera un nivel alto de desconfianza, insatisfacción y credibilidad en la población.

En tanto, Ramos y Álvarez (2019), indican que el impacto en la opinión pública es particularmente significativo en casos de corrupción que involucran a altos mandos o en casos de conspiración que involucran a políticos, parlamentarios o partidos políticos. La percepción de los ciudadanos sobre la generalización de prácticas corruptas en la clase política lleva a desconfiar del sistema en general y de la élite política en particular. Dicha conclusión se relaciona con los resultados de esta tesis ya que, consecuentemente genera que el desarrollo de la gestión sea ineficaz.

Morales (2004), indica que la corrupción; nace por la falta de sistemas de sanción y el debido control en los organismos; esto viene del ejemplo de los líderes o funcionarios, cuando estos incurren en corrupción, no se espera otro comportamiento de sus subordinados, dicha conclusión tiene correlación con la investigación, puesto que, se debe crear un organismo independiente y especializado en corrupción de autoridades, funcionarios, todos los cargos que

ejercen poder, asimismo, los propios servidores, esto dará paso a un buen control del Poder Judicial, Ministerio Público, etc.

Asimismo, Chávez (2017), sostiene que estos hechos son particularmente importantes porque tiene un impacto negativo en las buenas costumbres y la distribución del bienestar social y se podrá convertir en una normatividad si no se toman medidas para explotar la fragilidad del marco institucional del sistema judicial, baja cultura de control social, desigualdad de género en todas las etapas de la vida, discriminación regional y baja participación femenina en la política, y las costumbres androcéntricas, conclusión que mantiene relación con la investigación, lo que hace que la corrupción incida negativamente en el desarrollo de las diversas gestiones municipales.

Por último, Haro (2020), indica que el factor interno o subjetivo que contribuye al actuar de estos delitos de corrupción por parte de los funcionarios y servidores públicos sustentan la hipótesis de que es la crisis de valores y moral la que se permite contribuir a la comisión de dichos delitos, conclusión que se relaciona, ya que la percepción ciudadana sobre estas manifestaciones de corrupción es porque existe una falta de transparencia.

5.2. Conclusiones

Primero: Según la percepción de los ciudadanos, la corrupción incide negativamente en el desarrollo de la gestión Municipal del Distrito de Tiquillaca, causando la insatisfacción y molestia de los ciudadanos.

Segundo: La presencia de la corrupción en la Municipalidad Distrital de Tiquillaca, ha generado un nivel alto de desconfianza, insatisfacción y credibilidad en la población y consecuentemente generando que el desarrollo de la gestión sea ineficaz.

Tercero: Queda demostrado que, según las expectativas y percepción ciudadana sobre las manifestaciones de la corrupción, en cuanto la falta de transparencia es latente y permanente, la influencia de la corrupción política en la vida social, política, educativa y económica.

5.3. Recomendaciones

Primero: El Estado debe de incitar la vigilancia ciudadana de los organismos públicos, como medidas preventivas o disuasivas de este, para los funcionarios y empleados que intenten incurrir en actos de corrupción.

Segundo: El Estado, debe crear una institución autónoma y especializada en corrupción de autoridades, funcionarios, políticos y servidores, etc., para la supervisión y control del Poder Judicial, Ministerio Público y Tribunal Constitucional.

Tercero: A las autoridades competentes, promover la implementación de políticas y estrategias públicas, orientadas a la prevención, principalmente en la educación inicial, para que así desde niños vayan interiorizando la práctica de valores, así cambiar nuestras generaciones futuras.

REFERENCIAS

- Abanto, J. (2020). *Participación ciudadana en la gestión municipal. Comas, 2020* [Tesis de maestría, Universidad César Vallejo]. Repositorio UCV. https://repositorio.ucv.edu.pe/bitstream/handle/20.500.12692/48348/Abanto_PJDC-SD.pdf?sequence=1&isAllowed=y
- Aguirre, S. (2018). *El Delito de Corrupción de Funcionarios Públicos y su Impacto Social , en el Juzgado de Investigación Preparatoria del Distrito Judicial de Huánuco 2016* [Tesis de pregrado, Universidad de Huánuco]. Repositorio UDH. <http://repositorio.udh.edu.pe/handle/123456789/1102;jsessionid=238DC32C2132329CE7E2EA0DCE1C820D>
- Arcos, M. (2013). *Corrupcion en la administracion publica de las organizaciones.* [Tesis de pregrado, Universidad Militar Nueva Granada]. Repositorio Unimilitar. <https://repository.unimilitar.edu.co/bitstream/handle/10654/10686/ArcosDomínguezMarioFernando2013.pdf?sequence=1&isAllowed=y>
- Cardenas, G., Garcia, S., Salas, A. & Nieto, L. (2016). *Análisis de la corrupción y la gobernanza en América Latina.* Ediciones Instituto L.R. Klein-Centro Gauss.
- Cavero, A. (2021). *Propuesta de un plan ético para reducir los actos de corrupción en la Municipalidad Provincial de Chiclayo* [Tesis de pregrado, Universidad Católica Santo Toribio de Mogrovejo]. Repositorio USAT. https://tesis.usat.edu.pe/bitstream/20.500.12423/3700/1/TL_CaveroGonzalezAlejandraBettylu.pdf
- Ccalloca, A. & Chipa, J. (2019). *Valoración ciudadana sobre gestión municipal andina y calidad de servicios municipales en el distrito de Chivay, provincia de Caylloma, región Arequipa, 2019* [Tesis de pregrado, Universidad Nacional

de San Agustín]. Repositorio UNSA.

<http://repositorio.unsa.edu.pe/handle/UNSA/10704>

Chanjan, R. (2020). *Las clínicas jurídicas anticorrupción: Estudios de casos de corrupción en cuatro regiones del país*. Pontificia Universidad Católica del Perú. <https://cdn01.pucp.education/idehpucp/wp-content/uploads/2020/12/08013123/Clinicas-Jurídicas.pdf>

Chávez, J. (2017). *Percepción sobre la corrupción y beneficios de la educación en la Democracia-República del Perú* [Tesis de maestría, Universidad de Chile]. Repositorio Universidad de Chile. <https://repositorio.uchile.cl/bitstream/handle/2250/149614/ChavezGuillenJusto.pdf?sequence=1&isAllowed=y>

Comisión Interamericana de Derechos Humanos. (2019). *Corrupción y derechos humanos: Estándares interamericanos*. OAS Cataloging. <https://doi.org/10.3726/b11304>

De la Cadena, I. (2019). *Caracterización del ciudadano y los niveles de percepción de la imagen en la Municipalidad Provincial de Leoncio Prado* [Tesis de pregrado, Universidad Nacional Agraria de la Selva]. Repositorio Universidad Nacional Agraria de la Selva. <https://munitingomaria.gob.pe/mplp/municipalidad>

Fariñas, M. & Ferlin, M. (2020). Corrupción y desigualdad social: sendas de la antidemocracia. *Trayectorias Humanas Trascontinentales*, 1(7), 11–26. <https://doi.org/10.25965/trahs.2495>

Fundación Ciudadanía y Desarrollo. (2021). *Índice de percepción de la corrupción Ecuador 2021*. Transparencia Internacional.

de-Percepción-de-la-Corrupción-Ecuador-2021-2-3.pdf

- García, M. (2021). Algunas precisiones sobre los delitos de enriquecimiento ilícito y lavado de activos. *Ius et Praxis*, 1(53), 111–124. <https://doi.org/10.26439/iusetpraxis2021.n053.4970>
- González, M. (2020). *¿Por qué se tolera la corrupción? Un estudio con datos de Latinoamérica* [Tesis de maestría, El Colegio de la Frontera Norte]. Repositorio El Colegio de la Frontera Norte. <http://dx.doi.org/10.1016/j.ndteint.2014.07.001><https://doi.org/10.1016/j.ndteint.2017.12.003><http://dx.doi.org/10.1016/j.matdes.2017.02.024>
- Guaigua, A. (2019). *La gestión municipal una percepción ciudadana en el proceso de descentralización en los gobiernos autónomos descentralizados municipales de la provincia de Tungurahua* [Tesis de pregrado, Universidad Técnica de Ambato]. Repositorio Universidad Técnica de Ambato. <https://repositorio.uta.edu.ec/bitstream/123456789/29197/1/T4428e.pdf>
- Gutierrez, M. (2021). *Análisis de la integridad en los Ministerios del Poder Ejecutivo* [Tesis de maestría, Universidad del Pacífico]. Repositorio Universidad del Pacífico. [https://repositorio.up.edu.pe/bitstream/handle/11354/3409/Gutierrez%2C Marco_Trabajo de investigacion_Maestria_2021.pdf?sequence=1&isAllowed=y](https://repositorio.up.edu.pe/bitstream/handle/11354/3409/Gutierrez%2C%20Marco_Trabajo_de_investigacion_Maestria_2021.pdf?sequence=1&isAllowed=y)
- Haro, F. (2020). *Factores que facilitan la comisión de delitos en la corrupción de funcionarios y servidores públicos Municipalidad Provincial de Concepción 2019* [Tesis de maestría, Universidad Continental]. Repositorio Continental. https://repositorio.continental.edu.pe/bitstream/20.500.12394/8171/3/IV_PG_MDDP_TE_Haro_Vivas_2020.pdf

- Mallart, L. (2011). Corrupción, nepotismo y tribalismo en las sociedades africanas. *Oráfrica, Revista de Oralidad Africana*, 1(7), 81–99. <https://core.ac.uk/download/pdf/39107509.pdf>
- Marín, F. (2004). La corrupción: ¿Un problema de sociedad y/o político?. *Scielo*, 11(2), 1–11. http://ve.scielo.org/scielo.php?script=sci_arttext&pid=S1315-62682004000200004&lng=es&nrm=iso. ISSN 1315-6268.
- Miranzo, J. (2018). Causas y efectos de la corrupción en las sociedades democráticas. *Revista de La Escuela Jacobea de Posgrado*, 14, 1–26. <http://revista.jacobea.edu.mx/>
- Morales, J. (2004). *Incidencia de la corrupción en el crecimiento económico de Bolivia* [Tesis de pregrado, Universidad Mayor Pacensis Divis Andre]. Repositorio UMSA. <https://repositorio.umsa.bo/handle/123456789/9903>
- Morales, J. (2019). *Propuesta de mecanismos institucionales y normativos en prevención de la corrupción en los gobiernos municipales: Caso Municipalidad Distrital de majes- Provincia de Caylloma – Región Arequipa- 2018* [Tesis de maestría, Universidad de San Martín de Porres]. Repositorio USMP. https://repositorio.usmp.edu.pe/bitstream/handle/20.500.12727/6596/morales_cjl.pdf?sequence=1&isAllowed=y
- Pacheco, J. (2019). *El soborno y la corrupción en Perú*. Abogacía Española. <https://www.abogacia.es/actualidad/noticias/el-soborno-y-la-corrupcion-en-peru/>
- Ramírez, A. (2017). *Participación ciudadana y percepción frente a la gestión pública: El caso del Municipio de Sincelejo – Sucre* [Tesis de maestría, Universidad Del Norte]. Repositorio UNINORTE. <http://hdl.handle.net/10584/8100>

- Ramos, M. & Álvarez, F. (2019). El control de la corrupción en América Latina: agenda política, judicialización e internacionalización de la lucha contra la corrupción. *Fundación Carolina*, 2(11), 1-32. https://www.fundacioncarolina.es/wp-content/uploads/2019/07/DT_FC_11.pdf
- Rojas, J. (2017). *Los delitos de corrupción de funcionarios colusión artículo 384 ° del código penal y el estado de derecho en el Perú* [Tesis de maestría, Universidad Cesar Vallejo]. Repositorio UCV. <https://hdl.handle.net/20.500.12692/14546>
- Ruesta, R. (2002). Tráfico de influencias. Un análisis al contenido del tipo penal. *THEMIS Revista De Derecho*, (45), 229-242. <https://revistas.pucp.edu.pe/index.php/themis/article/view/11882>
- Sanchez, A. (2022). *El delito de omisión de prestación de alimentos y la vulneración del principio de interés superior del niño en el contexto de pandemia* [Tesis de pregrado, Universidad Cesar Vallejo]. Repositorio UCV. repositorio.ucv.edu.pe/handle/20.500.12692/49057
- Sánchez, A. (2017). *Propuestas de combate a la corrupción para el Municipio de Morelia acorde al sistema estatal anticorrupción* [Tesis de maestría, Universidad Michoacana de San Nicolás de Hidalgo]. Repositorio UMSNH. <https://doi.org/10.22201/ceiich.24485691e.2016.17.58151>
- Shack, N., Pérez, J., & Portugal, L. (2021). *Incidencia de la corrupción y la inconducta funcional en el Perú 2020*. Contraloría General de la República del Perú. https://doc.contraloria.gob.pe/estudiosespeciales/documento_trabajo/2021/INCIDENCIA_DE_LA_CORRUPCION_Y_LA_INCONDUCTA_FUNCIONAL_2020.pdf63fps
- Solano, A. (2019). *Mujer y corrupción: estrategias para abordar los impactos*

diferenciados de la corrupción en América Latina. *Experta del Área de Políticas de Gobernanza Democrática*, 1, 1–129. <https://eurosocial.eu/wp-content/uploads/2019/04/OK-5-Mujer-y-corrupcion-EUROSOCIAL.pdf>

Vargas, L. (1994). Sobre el concepto de percepción. *Alteridades*, 4(8), 47–53. <https://www.redalyc.org/pdf/747/74711353004.pdf>

Vega, E., & Elías, L. (2020). *Municipalidad y lucha contra la corrupción el caso de Lima Norte*. Tarea Asociación Gráfica Educativa. <https://www.kas.de/documents/269552/0/Municipalidad+y+lucha+contra+la+corrupcion.pdf/66a4ba02-08db-5637-e88a-5784e92bb7a9?version=1.2&t=1602690169254>

Vidal, G. (2022). El delito de obstrucción a la justicia en el Código Penal. *G V Blog*. <https://www.gersonvidal.com/blog/obstruccion-justicia/>

Villoria, M. (2019). *La corrupción: concepto, causas y consecuencias* [presentación de diapositivas]. Universidad Rey Juan Carlos. <https://clad.org/wp-content/uploads/2022/04/Webinar2-Presentacion-MVilloria.pdf>

ANEXOS

Anexo 1. Matriz de consistencia

INCIDENCIA DE LA CORRUPCIÓN Y LA PERCEPCIÓN CIUDADANA SOBRE LA GESTIÓN EN LA MUNICIPALIDAD DISTRITAL DE TIQUILLACA DURANTE EL AÑO 2021					
PROBLEMA	OBJETIVO	HIPOTESIS	VARIABLES	METODOLOGIA	TECNICAS E INSTRUMENTOS
GENERAL	GENERAL	GENERAL	VARIABLE INDEPENDIENTE		
¿De qué manera incide la presencia de la corrupción en la gestión municipal frente a la percepción ciudadana, del distrito de Tiquillaca, 2021?	Describir cómo incide la presencia de la corrupción en la gestión municipal frente a la percepción ciudadana, del distrito de Tiquillaca, 2021	La presencia de la corrupción en la gestión municipal incide negativamente frente a la percepción ciudadana en la Municipalidad Distrital de Tiquillaca, 2021	Percepción ciudadana	Enfoque: Cuantitativo Metodología: prospectivo descriptivo	-
ESPECIFICOS	ESPECIFICOS	ESPECIFICAS	VARIABLE DEPENDIENTE	Diseño y Tipo: no experimental transversal Contexto y ubicación: Distrito de Tiquillaca	- Técnica: Cuestionario Instrumento: Encuesta
¿Cómo se desarrolla la presencia de la corrupción en la gestión de la Municipalidad Distrital de Tiquillaca, 2021?	Explicar cómo se desarrolla la presencia de la corrupción en la gestión de la Municipalidad Distrital de Tiquillaca, 2021	La presencia de la corrupción se debe a la deficiente gestión de la Municipalidad Distrital de Tiquillaca, 2021	Corrupción en la gestión municipal		
¿Cuál es la percepción de la ciudadanía frente a la gestión de la Municipalidad Distrital de Tiquillaca, 2021?	Identificar la percepción de la ciudadanía frente a la gestión de la Municipalidad Distrital de Tiquillaca, 2021	La percepción de la ciudadanía frente a la gestión Municipal es negativa en la Municipalidad Distrital de Tiquillaca, 2021			

Nota: Elaborado por el tesista

Anexo 2. Instrumento de recolección de datos

UNIVERSIDAD AUTÓNOMA DEL PERÚ
FACULTAD DE CIENCIAS HUMANAS
ESCUELA PROFESIONAL DE DERECHO

Cuestionario sobre **“LA CORRUPCIÓN EN LA GESTIÓN MUNICIPAL Y LA PERCEPCIÓN CIUDADANA EN LA MUNICIPALIDAD DISTRITAL DE TIQUILLACA 2021”**, dirigido a la población.

I. Información básica

1.1. **Lugar:** Tiquillaca

1.2. **Sexo:**

Femenino	Masculino

1.3. **Edad:**

20 a 30 años	31 a 40 años	41 años a mas

1.4. **Ocupación:**

Estudiante	Independiente	Comerciante

II. Instrucciones

Estimado participante, con el presente cuestionario se desea conocer su opinión sincera y marque con una (X) la alternativa que Ud. considere. La información suministrada será confidencial y se utilizará única y exclusivamente para efectos de investigación. Se agradece su valiosa colaboración.

III. Valores

1	2	3
Alto	Regular	Bajo

IV. Dimensiones y cuestionario

No	PREGUNTAS/DIMENSIÓN	VALORES		
		1	2	3

PERCEPCIÓN CIUDADANA			
1	¿Cuál es su perspectiva acerca de la transparencia en la gestión Municipal?		
2	¿Cuál es su perspectiva acerca de la credibilidad en el desarrollo de la gestión Municipal?		
3	¿Cuál es su perspectiva acerca de las autoridades y funcionarios en el desarrollo de la gestión Municipal?		
4	¿Cuál es su perspectiva sobre el nivel de corrupción en el desarrollo de la gestión Municipal?		
MECANISMOS			
5	¿Cuál es su perspectiva acerca de la eficacia de los mecanismos institucionales para combatir la corrupción en la gestión Municipal?		
6	¿Cuál es su perspectiva acerca de la eficacia de los mecanismos normativos para combatir la corrupción en la gestión Municipal?		
EFICACIA			
7	¿Según su opinión cuál cree que es el nivel de satisfacción de la ciudadana frente al desarrollo de la gestión Municipal?		
8	¿Según su opinión cuál cree que es el nivel de satisfacción de la ciudadana frente a la lucha contra la corrupción en el desarrollo de la gestión Municipal?		
FACTORES ASOCIADOS			
9	¿Cree Ud. que el contexto social es un factor determinante para la presencia de la corrupción en la gestión Municipal?		
10	¿Cree Ud. que el nivel económico es un factor determinante para la presencia de la corrupción en la gestión Municipal?		

11	¿Cree Ud. que la política es un factor determinante para la presencia de la corrupción en la gestión Municipal?			
12	¿Cree Ud. que el nivel educativo es un factor determinante para la presencia de la corrupción en la gestión Municipal?			
CAUSAS				
13	¿En qué medida cree que el exceso de poder político incide en la corrupción frente al desarrollo de la gestión Municipal?			
14	¿Cuál cree que es el nivel de presencia de soborno o coima en el desarrollo de la gestión Municipal?			
CONSECUENCIAS				
15	¿En qué medida cree Ud. que la corrupción en el desarrollo de la gestión Municipal incide en la desigualdad social?			
16	¿En qué medida cree Ud. que la corrupción incide en la ineficacia de la gestión Municipal?			

Estimado participante gracias por su colaboración, éxitos.

Anexo 3. Carta de presentación



CARTA DE PRESENTACIÓN

Dr.

Coordinador de Investigación de la Escuela Profesional de Derecho

Presente

Asunto: **VALIDACIÓN DE INSTRUMENTOS A TRAVÉS DE JUICIO DE EXPERTO.**

Es grato comunicarnos con usted para expresarle nuestros saludos y así mismo, hacer de su conocimiento que, en mi calidad de egresado de la Escuela Profesional de Derecho de la Facultad de Ciencias Humanas de la Universidad Autónoma del Perú, presento el instrumento para ser validado del proyecto de investigación titulado: "LA CORRUPCIÓN EN LA GESTIÓN MUNICIPAL Y LA PERCEPCIÓN CIUDADANA EN LA MUNICIPALIDAD DISTRITAL DE TIQUILLACA 2021", cuyo desarrollo les permitirá a los tesisistas, poder optar el Título de Abogado.

En tal sentido, es imprescindible validar el(los) instrumento(s) con los cuales se recogerán los datos pertinentes, para lo cual es necesario contar con la aprobación de especialistas y llevar a cabo la aplicación del(los) instrumento(s) en mención. Conocedor(a) de su connotada experiencia en temas de investigación jurídica, se ha considerado recurrir a su persona.

Atentamente,

Nimer Juvenal Quispe Chambi

DNI N° 70404256

Anexo 4. Definición conceptual de las variables y sus dimensiones

Variable 1: Percepción ciudadana

La percepción ciudadana implica experiencias que se reciben por los sentidos, pero también una idea que se construye por la información que acumulamos sobre situaciones que nos afectan directa o indirectamente

Dimensiones de la variable

Dimensión 1: Mecanismos

Institucionales y normativos.

Dimensión 2: Eficacia

Satisfacción ciudadana y la lucha contra la corrupción.

Variable 2: Corrupción en la gestión municipal

La corrupción implica que un funcionario o gerente abusa de su autoridad para obtener un ingreso extra de lo público.

Dimensiones de la variable

Dimensión 1: Factores asociados

Los factores se centran en lo social, económico, político y educativo.

Dimensión 2: Causas

Exceso de poder político y entre ellos soborno o coima.

Dimensión 3: Consecuencias

Desigualdad social e ineficacia de gestión.

Anexo 5. Operacionalización de las variables

Operacionalización de variables			
Variable	Dimensión	Indicador	Ítems
VI: Percepción ciudadana	Percepción ciudadana	Transparencia	Alto Regular Bajo
		Credibilidad	
		Autoridades y funcionarios	
		Nivel de corrupción	
	Mecanismos	Institucionales	
		Normativos	
	Eficacia	Satisfacción ciudadana	
		Lucha contra la corrupción	
VD: Corrupción en la gestión municipal	Factores asociados	Social	
		Económico	
		Político	
		Educativo	
	Causas	Exceso de poder político	
		Soborno o coima	
	Consecuencias	Desigualdad social	
		Ineficacia de gestión	

FACTORES ASOCIADOS											
9	¿Cree Ud. que el contexto social es un factor determinante para la presencia de la corrupción en la gestión Municipal?										
10	¿Cree Ud. que el nivel económico es un factor determinante para la presencia de la corrupción en la gestión Municipal?										
11	¿Cree Ud. que la política es un factor determinante para la presencia de la corrupción en la gestión Municipal?										
12	¿Cree Ud. que el nivel educativo es un factor determinante para la presencia de la corrupción en la gestión Municipal?										
CAUSAS											
13	¿En qué medida cree que el exceso de poder político incide en la corrupción frente al desarrollo de la gestión Municipal?										
14	¿Cuál cree que es el nivel de presencia de soborno o coima en el desarrollo de la gestión Municipal?										
CONSECUENCIAS											
15	¿En qué medida cree Ud. que la corrupción en el desarrollo de la gestión Municipal incide en la desigualdad social?										
16	¿En qué medida cree Ud. que la corrupción incide en la ineficacia de la gestión Municipal?										

Observaciones (precisar si hay suficiencia):

Opinión de aplicabilidad: Aplicable [] Aplicable después de corregir [] No aplicable []

Apellidos y nombres del juez validador:

Dr. /Mg. /Abog.:

DNI:

Especialidad del validador:

Puno,

Firma del Experto Informante

Pertinencia: El ítem corresponde al concepto teórico formulado.

Relevancia: El ítem es apropiado para representar al componente o Dimensión específica del constructo.

Claridad: Se entiende sin dificultad alguna el enunciado del ítem, es Conciso, exacto, y directo.

Suficiencia: Los ítems son suficientes para medir la dimensión.

Anexo 7. Ficha de validación de instrumentos

Validación de los instrumentos

Validación del instrumento: LA CORRUPCIÓN EN LA GESTIÓN MUNICIPAL Y LA PERCEPCIÓN CIUDADANA EN LA MUNICIPALIDAD DISTRITAL DE TIQUILLACA 2021

Observaciones (precisar si hay suficiencia):

SI EXISTE SUFICIENCIA

Opinión de aplicabilidad:

Aplicable Aplicable después de corregir No aplicable

Apellidos y Nombres del juez validador: *Pari Arcaya Joel Fredy*

DNI: *01322191*

Especialidad del validador:


Temático Metodológico Estadístico

1. Pertinencia: El ítem corresponde al concepto teórico formulado.

2. Relevancia: El ítem es apropiado para representar al componente o dimensión específico del constructo.

3. Claridad: Se entiende sin dificultad alguna el enunciado del ítem es conciso, exacto y directo.

Nota: Suficiencia, se dice suficiencia cuando los ítems planteados son suficientes para medir dimensión



Firma del experto informante
CAP 147

Validación de los instrumentos

Validación del instrumento: LA CORRUPCIÓN EN LA GESTIÓN MUNICIPAL Y LA PERCEPCIÓN CIUDADANA EN LA MUNICIPALIDAD DISTRITAL DE TIQUILLACA 2021

Observaciones (precisar si hay suficiencia):

Se existe suficiencia

Opinión de aplicabilidad:

Aplicable Aplicable después de corregir No aplicable

Apellidos y Nombres del juez validador: Humpire Nuñez Flor de María

DNI: 70353182

Especialidad del validador:

Temático Metodológico Estadístico

1. Pertinencia: El ítem corresponde al concepto teórico formulado.

2. Relevancia: El ítem es apropiado para representar al componente o dimensión específico del constructo.

3. Claridad: Se entiende sin dificultad alguna el enunciado del ítem es conciso, exacto y directo.

Nota: Suficiencia, se dice suficiencia cuando los ítems planteados son suficientes para medir dimensión


Firma del experto informante
CAP 6208

Validación de los instrumentos

Validación del instrumento: LA CORRUPCIÓN EN LA GESTIÓN MUNICIPAL Y LA PERCEPCIÓN CIUDADANA EN LA MUNICIPALIDAD DISTRITAL DE TIQUILLACA 2021

Observaciones (precisar si hay suficiencia):

SI EXISTE SUFICIENCIA

Opinión de aplicabilidad:

Aplicable Aplicable después de corregir No aplicable

Apellidos y Nombres del juez validador: *Pari Arcaya Joel Fredy*

DNI: *01322191*

Especialidad del validador:


Temático Metodológico Estadístico

1. Pertinencia: El ítem corresponde al concepto teórico formulado.

2. Relevancia: El ítem es apropiado para representar al componente o dimensión específico del constructo.

3. Claridad: Se entiende sin dificultad alguna el enunciado del ítem es conciso, exacto y directo.

Nota: Suficiencia, se dice suficiencia cuando los ítems planteados son suficientes para medir dimensión



Firma del experto informante
CAP 147